



# 2019年2月期 第2四半期 決算説明資料

2018年10月23日

ローツエ株式会社

証券コード：6323

<http://www.rorze.com/ir>

# 会社概要

# 会社概要



商号	ローツエ株式会社 (英文名: RORZE CORPORATION)
所在地	広島県福山市神辺町字道上1588番地の2
設立	1985年(昭和60年)3月30日
資本金	982百万円
事業内容	半導体・フラットパネルディスプレイ (FPD) ライフサイエンス関連の自動化・搬送装置の開発・製造・販売
上場市場	東京証券取引所 市場第一部 (証券コード: 6323)
従業員数	連結 1,983名 単体 194名 (2018年8月末現在)
事業拠点	国内: 福山(本社)・熊本・神奈川・つくば 海外: 台湾・韓国・米国・シンガポール・中国・ベトナム

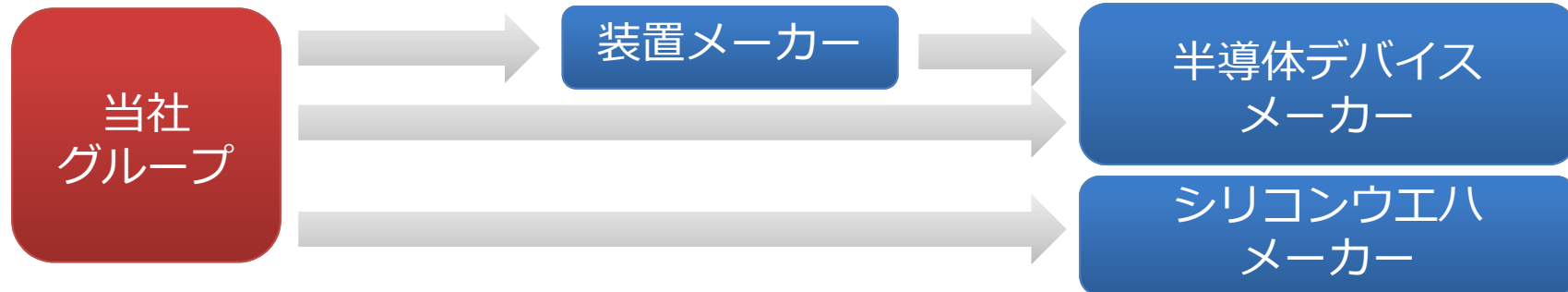


会社案内ダウンロード

<http://www.rorze.com/company/overview/>



## 半導体関連装置



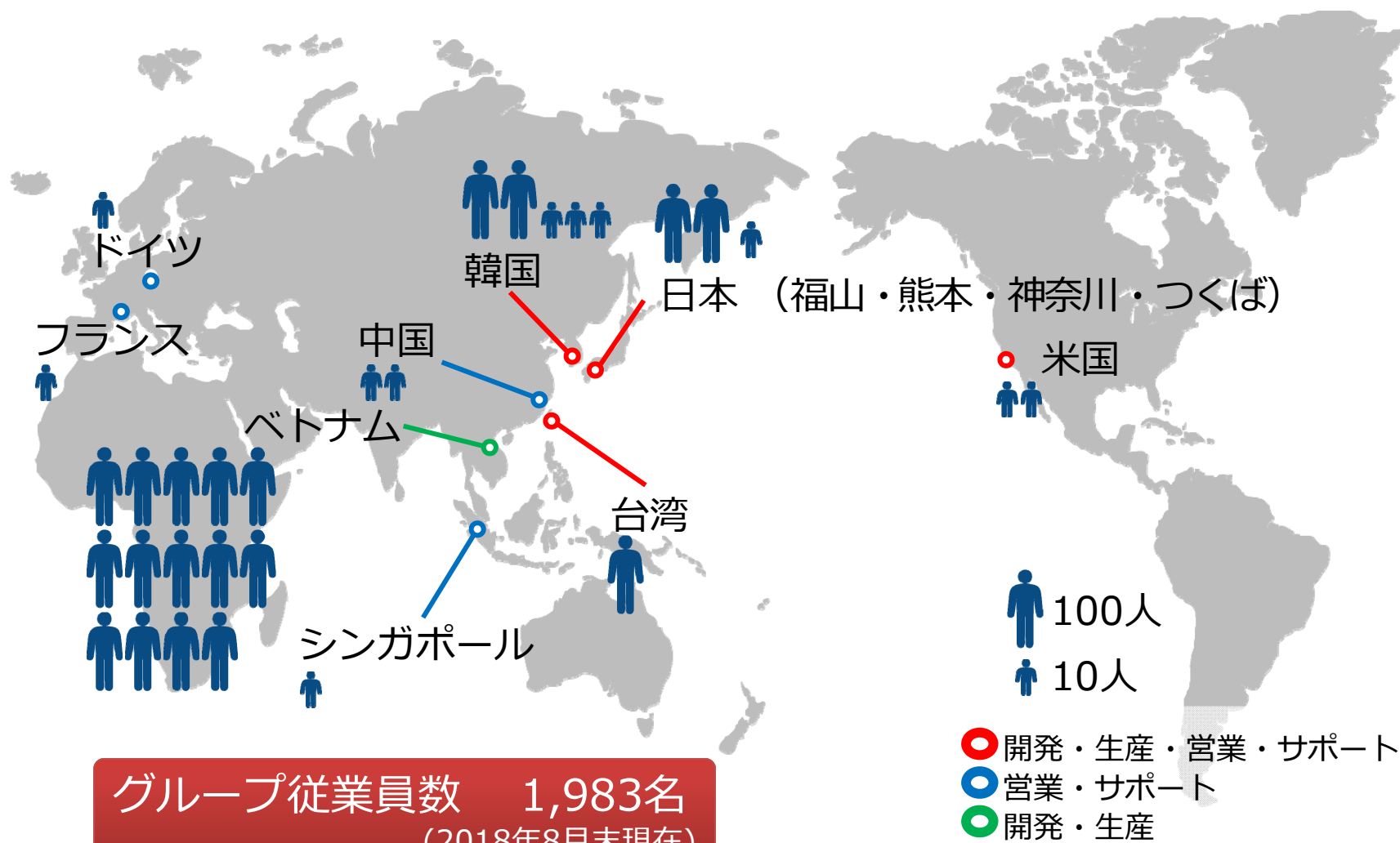
## F P D 関連装置（液晶、有機EL）



## ライフサイエンス関連装置（創薬、再生医療）



# グローバルネットワーク

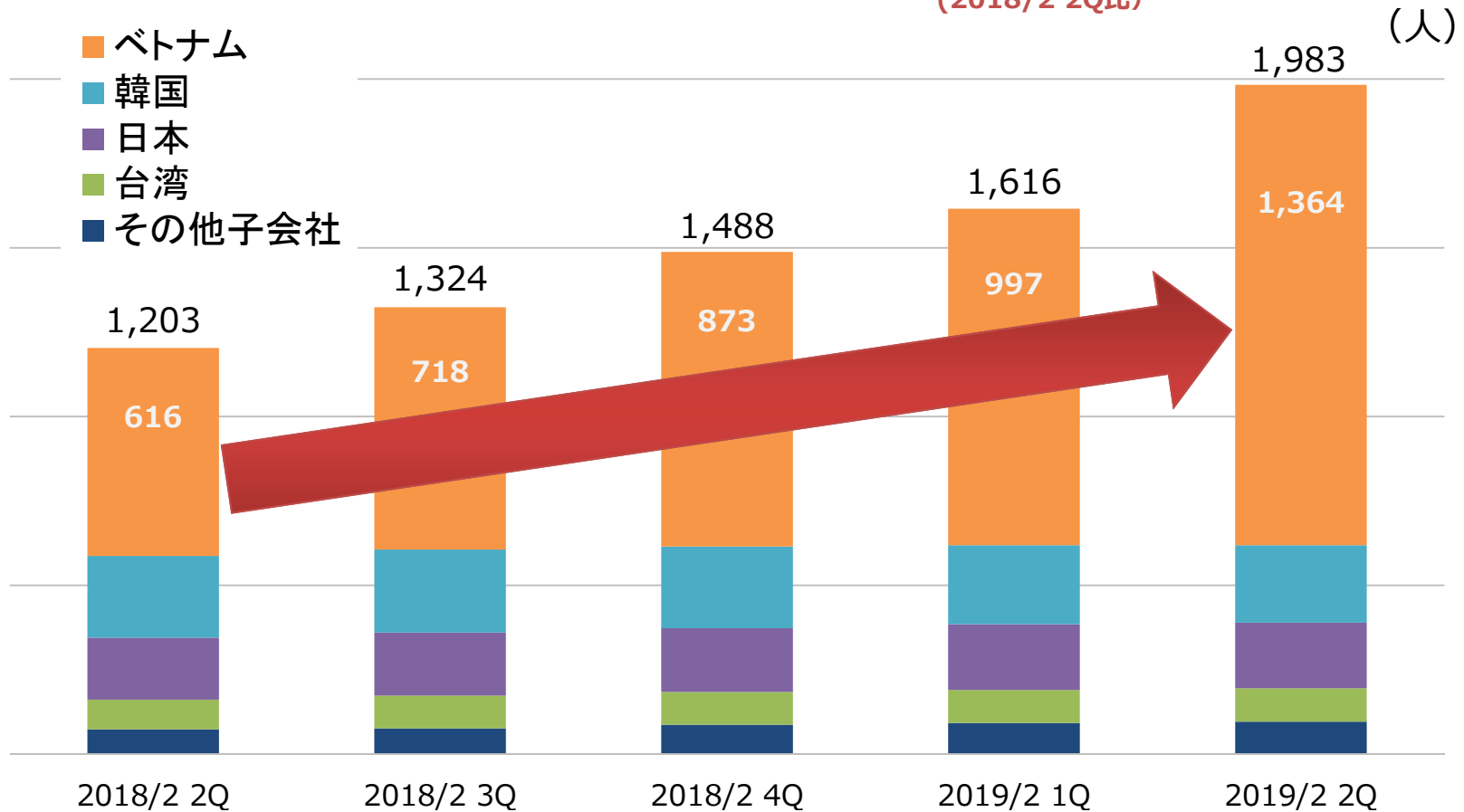


# 連結従業員数の推移



ベトナム子会社での加工・生産拡大に伴う人員確保

**ベトナム 従業員数 2.2倍 748人増**  
(2018/2 2Q比)

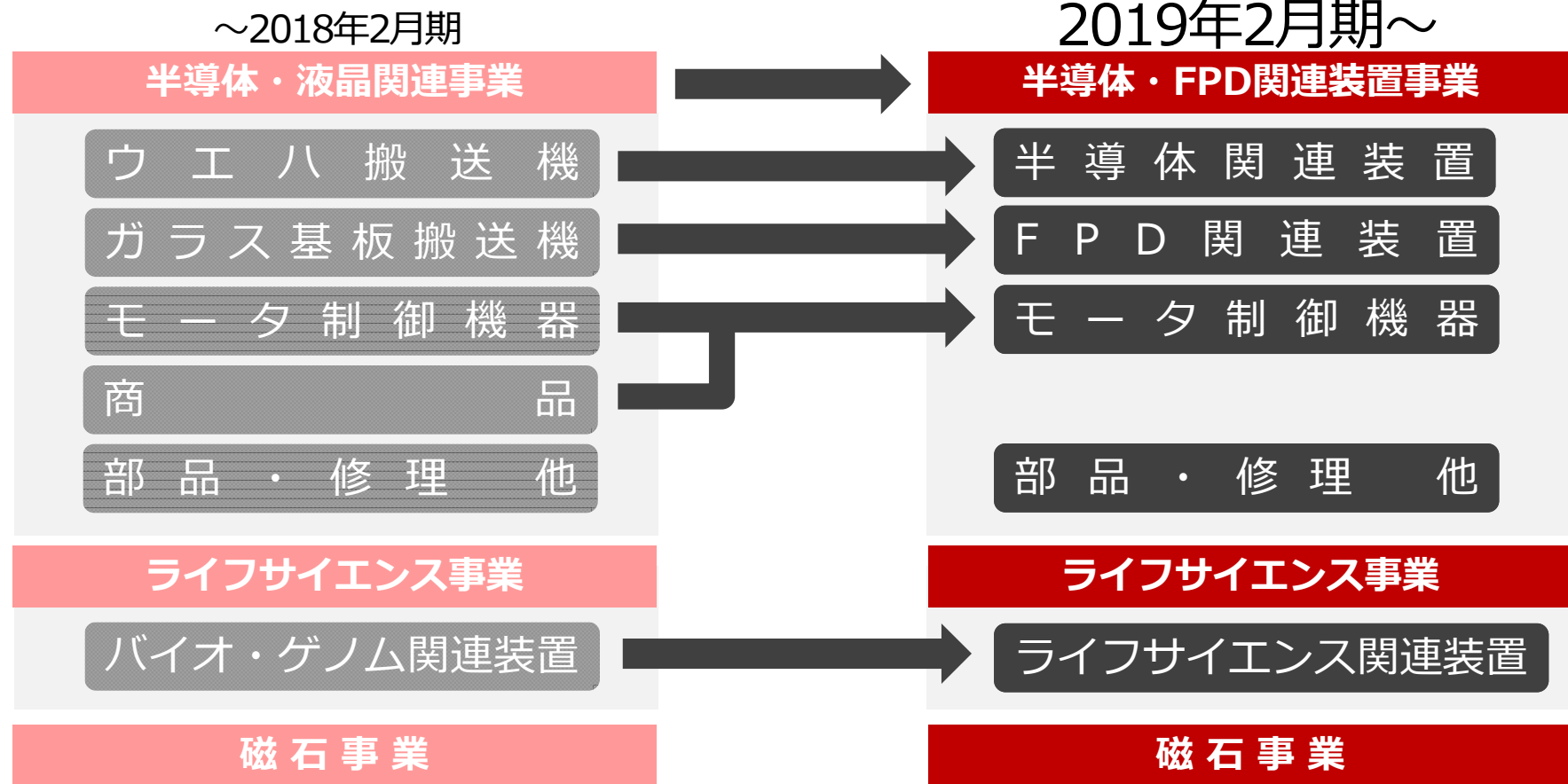


2019年2月期第2四半期 連結業績

# 報告セグメント名称及び品目名称の変更



クリーン搬送のみならず関連する自動化装置まで事業領域を拡大



報告セグメント名称

品目名称



# 2019年2月期第2四半期 連結業績

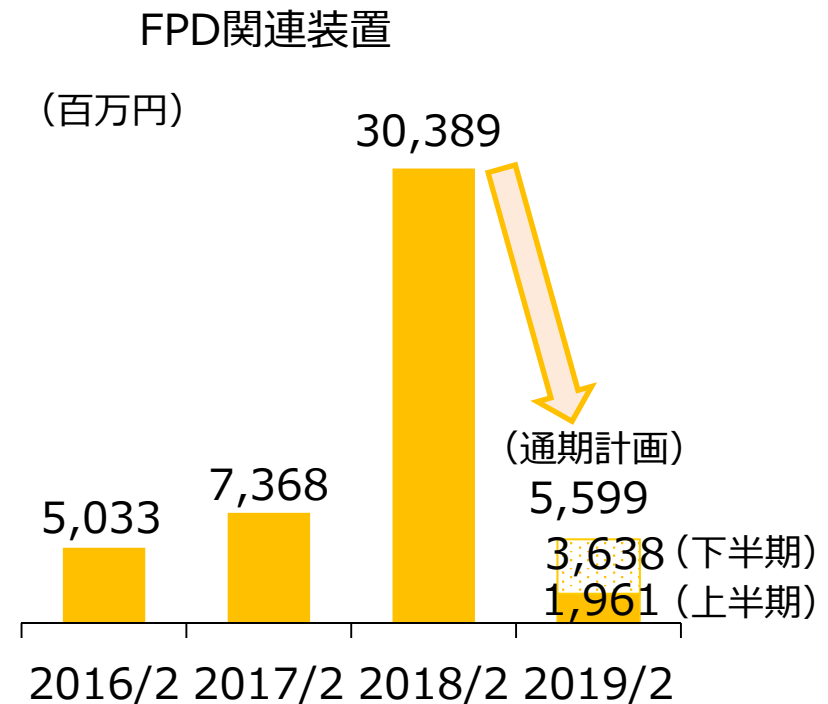
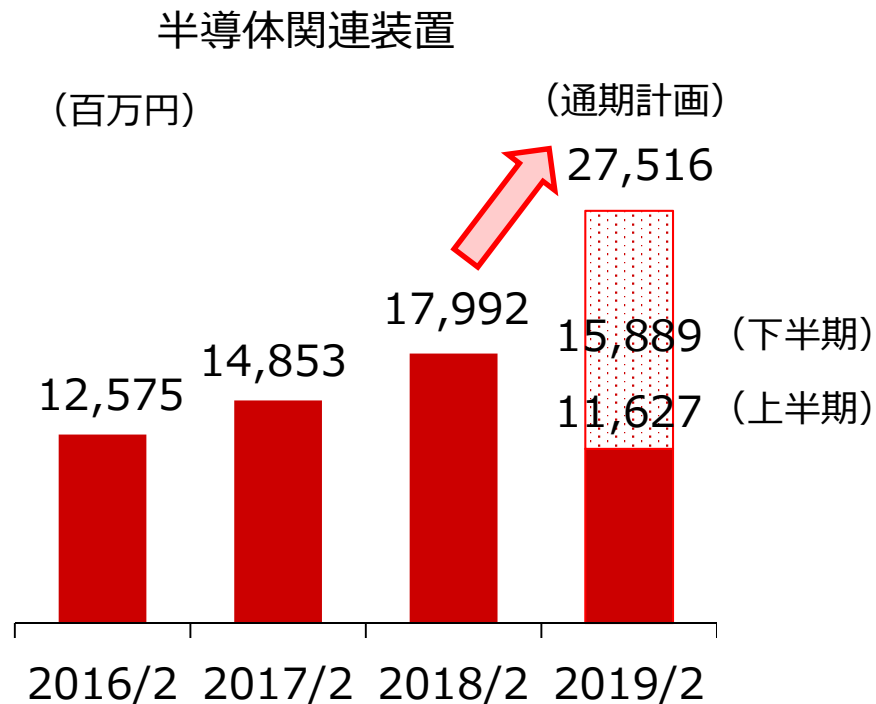


(百万円)

科 目	2Q実績	2Q計画	計画比 (%)	通期計画	進捗率 (%)
売上高	15,983	15,866	100.7	36,363	44.0
半導体関連装置	11,627	12,001	96.9	27,516	42.3
FPD関連装置	1,961	2,231	87.9	5,599	35.0
ライフサイエンス関連装置	161	160	100.7	344	46.9
モータ制御機器	57	51	110.2	111	51.3
部品修理 他	2,175	1,421	153.1	2,791	77.9
営業利益	2,567	2,244	114.4	5,057	50.8
経常利益	2,779	2,240	124.1	5,042	55.1
親会社株主に帰属する 四半期（当期）純利益	2,229	1,732	128.6	3,711	60.1

## 上半期は概ね計画通り推移

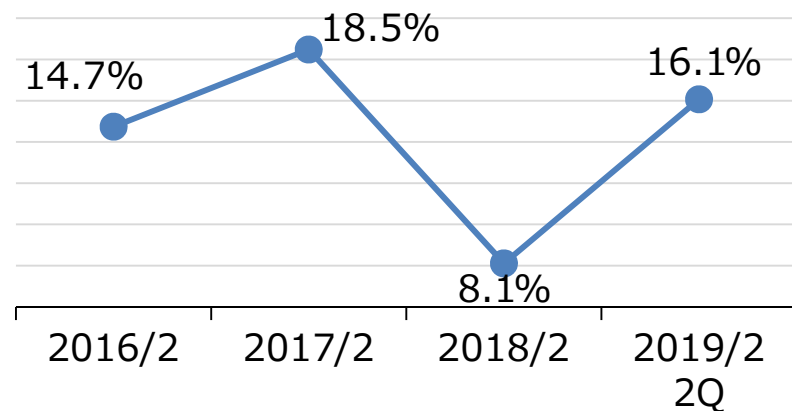
- ◆半導体関連装置…台湾の投資調整を受け計画比△3.1ポイント
- ◆FPD関連装置…有機EL関連投資の先送りにより計画比△12.1ポイント
- ◆部品修理他… FPD関連装置改造・保守が伸び連結売上高計画達成



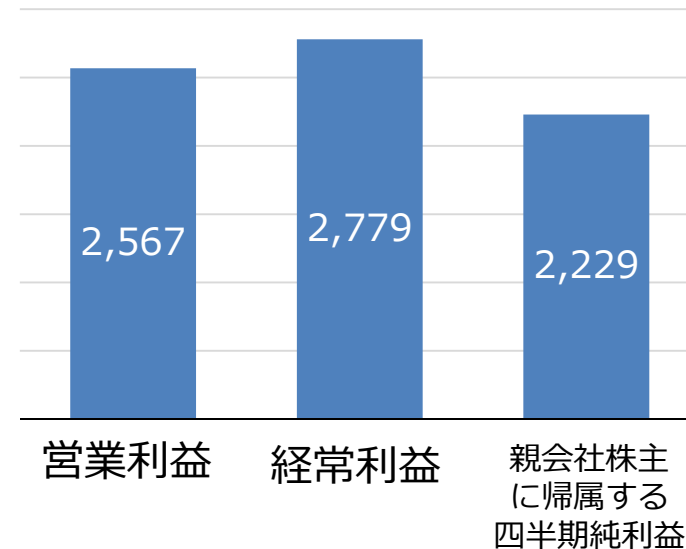
## 利益はいずれも計画を上回る

- ◆ 営業利益 … 半導体関連装置の売上構成比率増加および量産効果により原価率が改善
- ◆ 経常利益 … ドル高により連結会社間取引の相殺仕訳において為替差益計上
- ◆ 親会社株主に帰属する四半期純利益 … 韓国子会社の売上低調により非支配株主に帰属する四半期純損失拡大

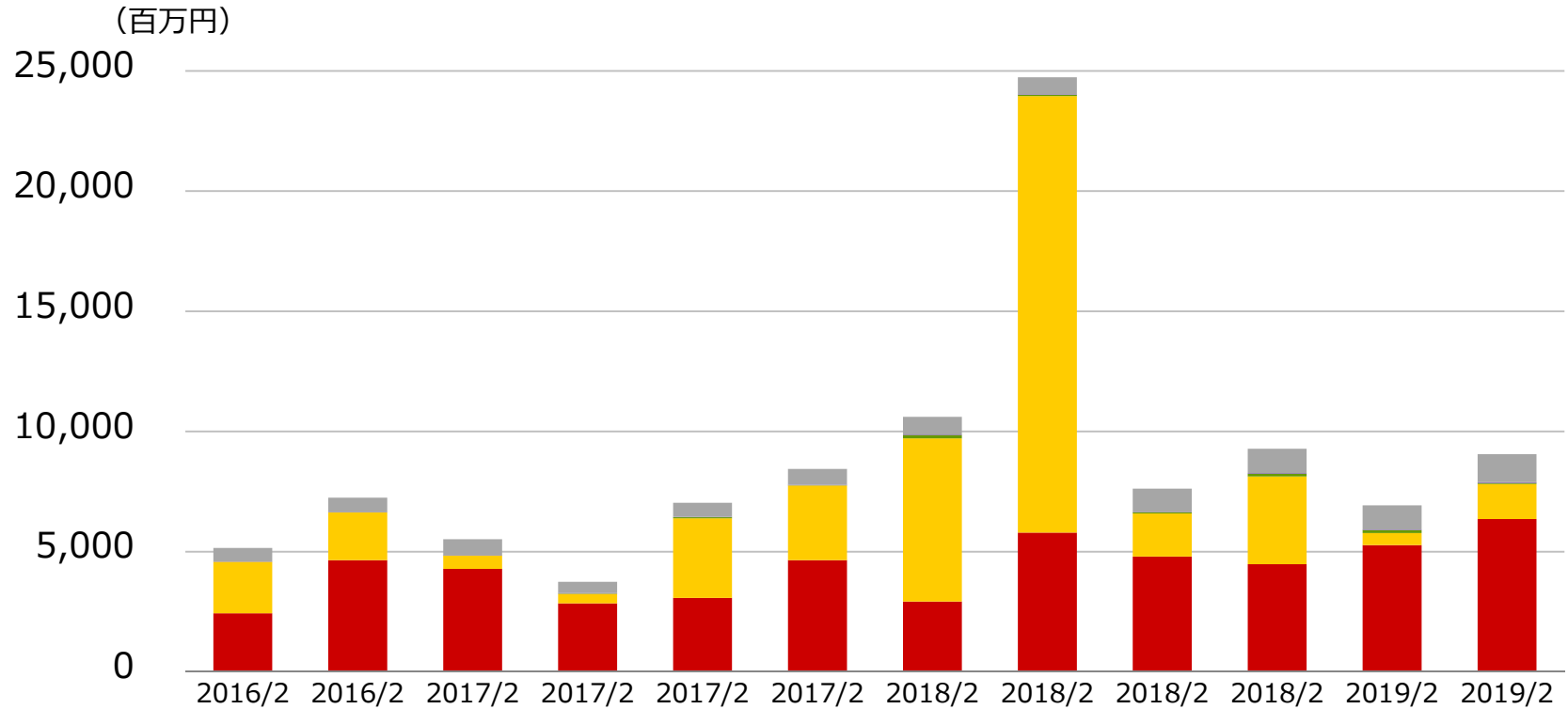
### 営業利益率の推移



(百万円)



# 連結四半期別売上高（品目別）



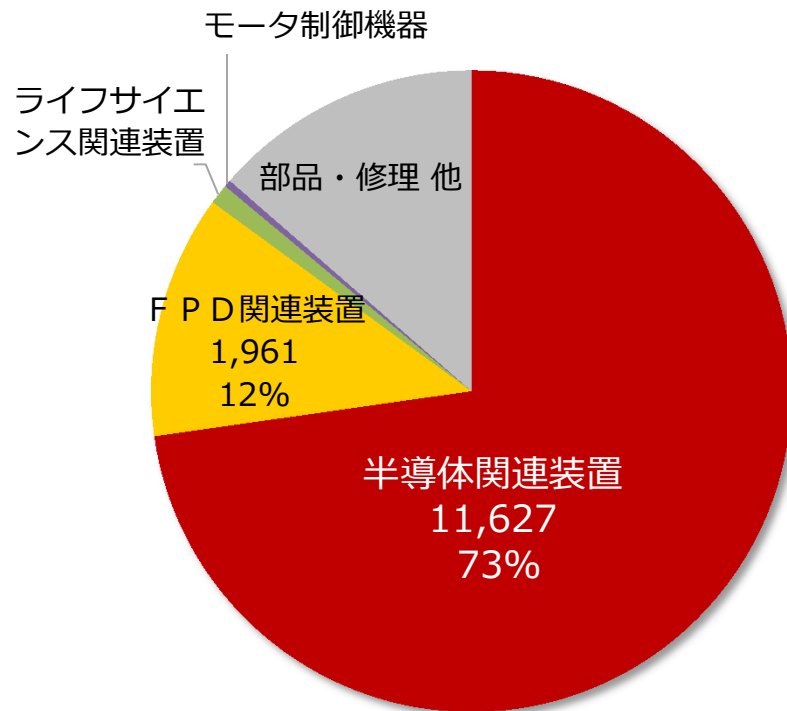
■ 部品・修理 他	565	584	664	471	584	662	735	708	962	1,013	1,009	1,166
■ モータ制御機器	15	18	14	17	15	20	25	25	21	28	23	33
■ ライフサイエンス関連装置	0	12	5	11	44	5	140	48	45	111	120	41
■ FPD関連装置	2,141	1,981	550	398	3,311	3,109	6,783	18,159	1,795	3,651	502	1,459
■ 半導体関連装置	2,435	4,648	4,282	2,847	3,076	4,645	2,927	5,793	4,795	4,475	5,272	6,355

# 品目別・地域別売上高

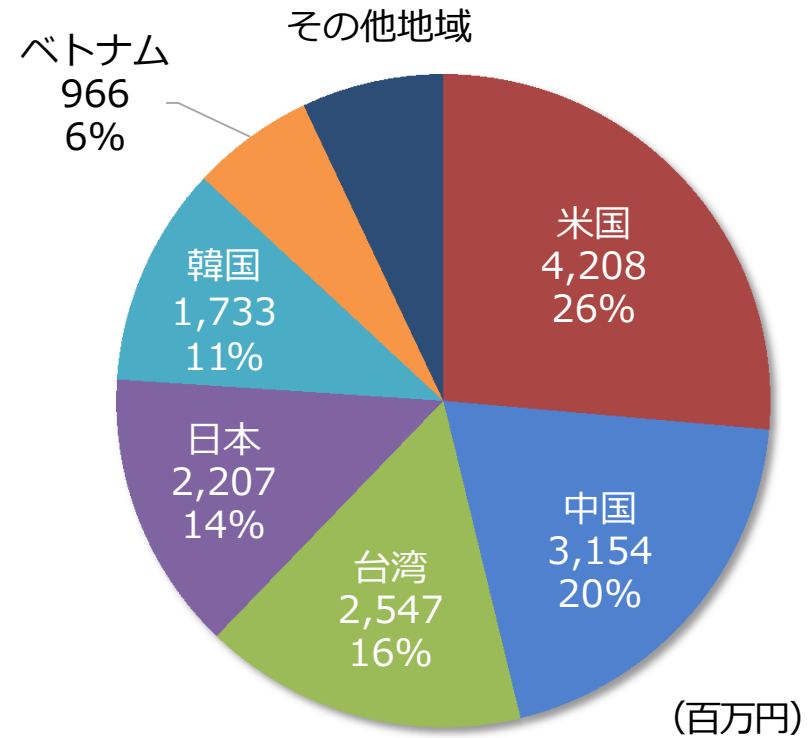


米国、中国が台湾、日本、韓国を上回る

品目別



地域別

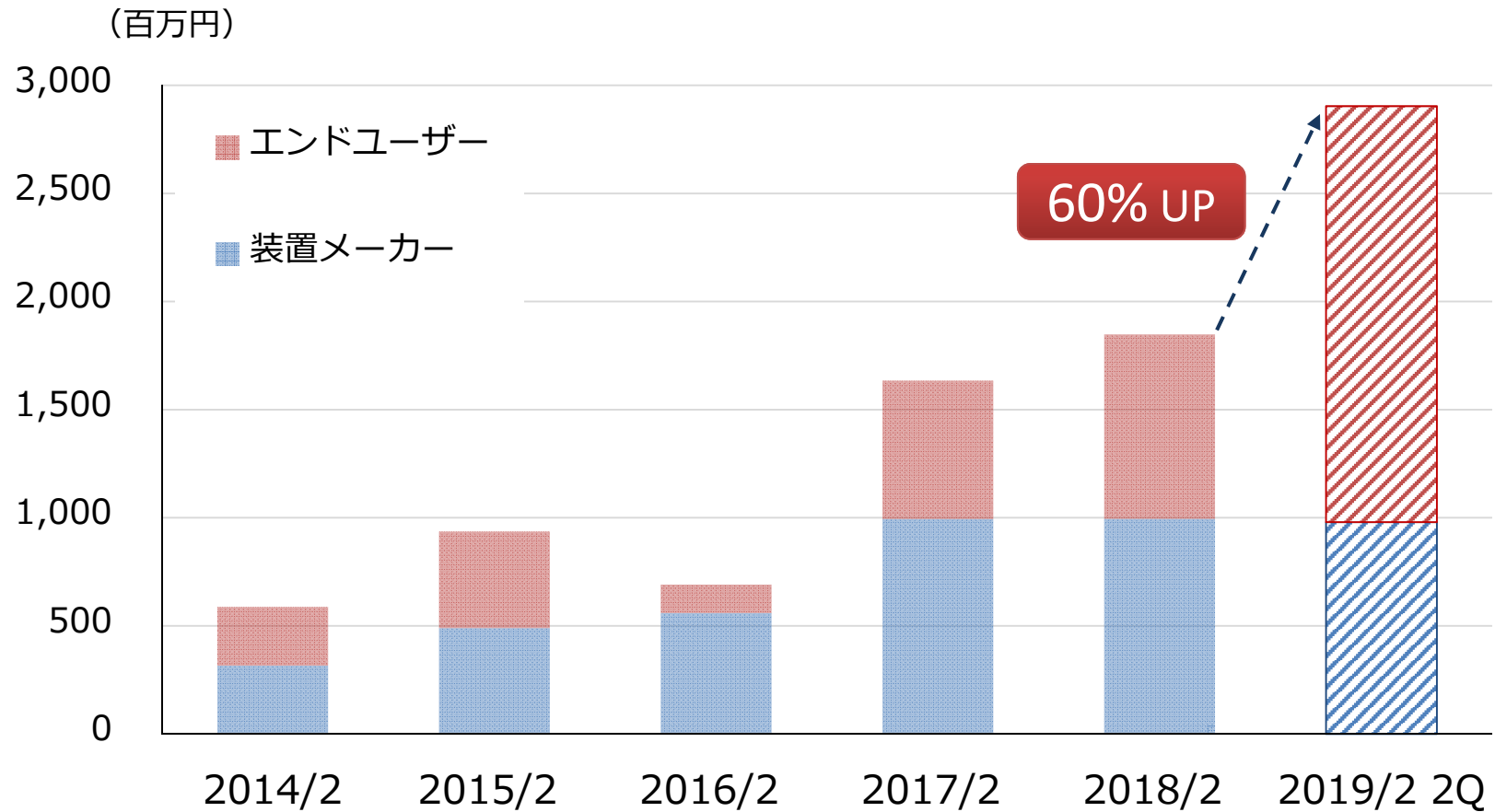


2019年2月期2Q 連結売上高 15,983百万円

# 中国向け売上高の推移（半導体関連装置）



## 中国半導体市場への積極投資を背景に躍進

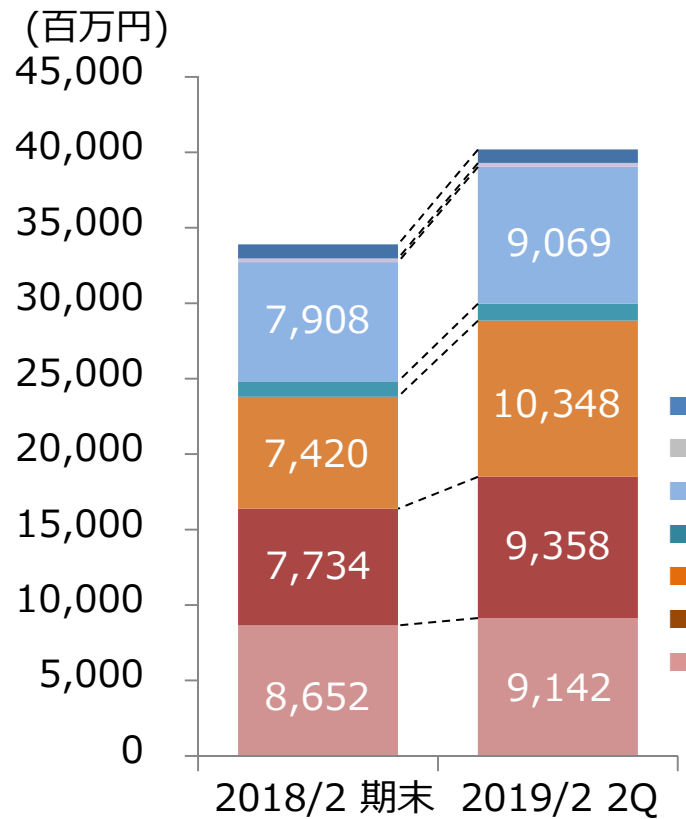


# 2019年2月期第2四半期 連結貸借対照表

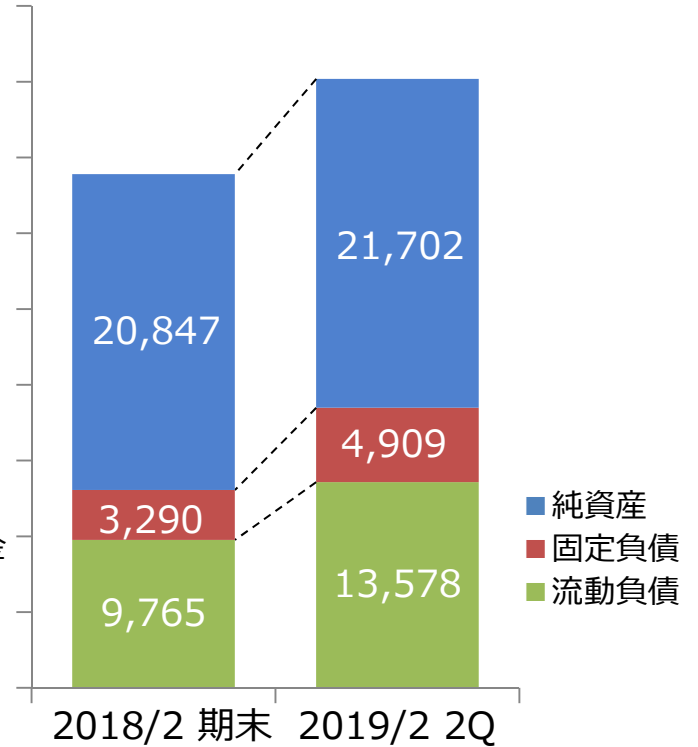


●長納期部品の先行手配  
→ 棚卸資産が増加

●ベトナム工場増築、材料調達  
→ 借入金が増加



資産

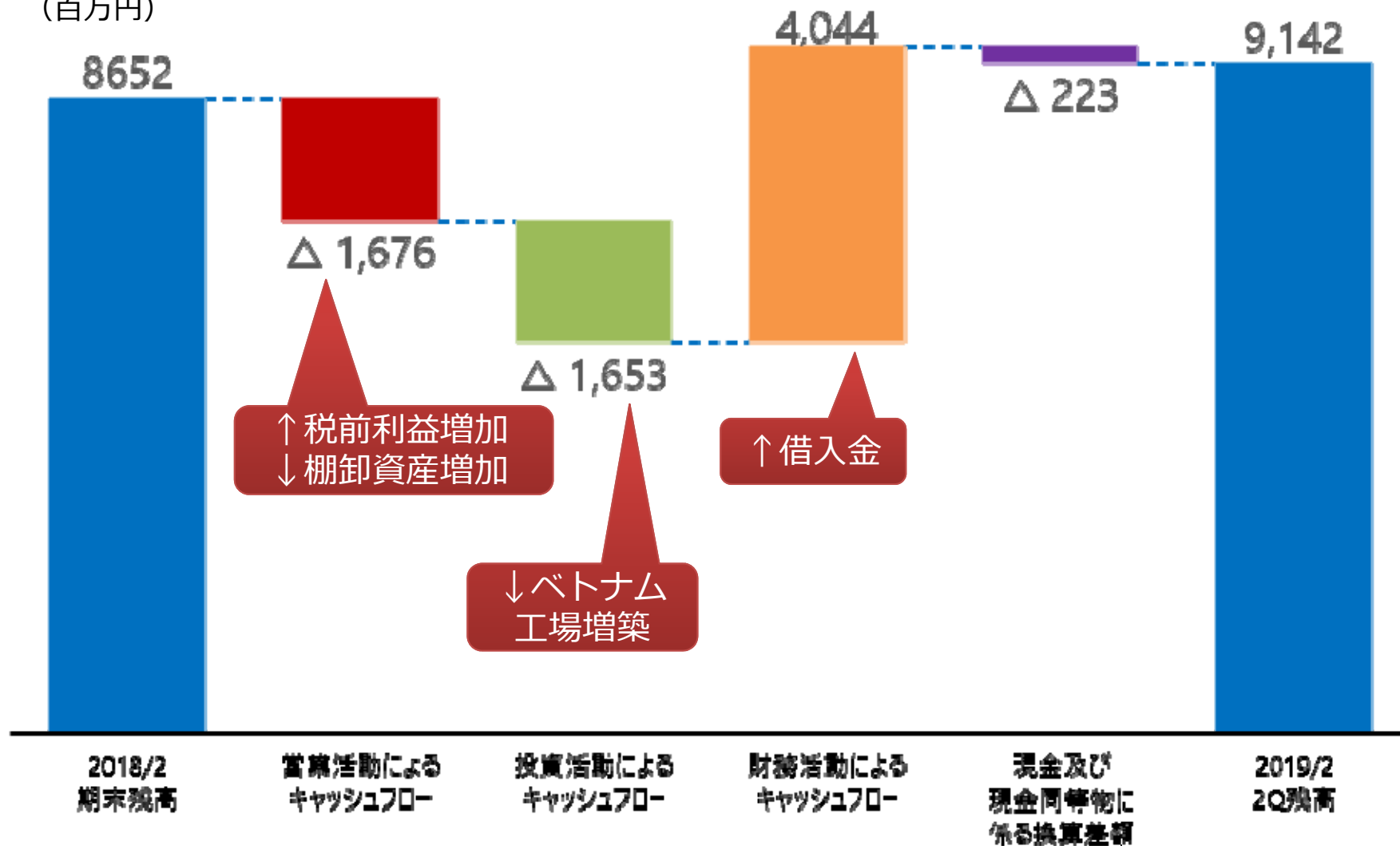


負債・純資産

# 2019年2月期第2四半期 キャッシュ・フロー



(百万円)



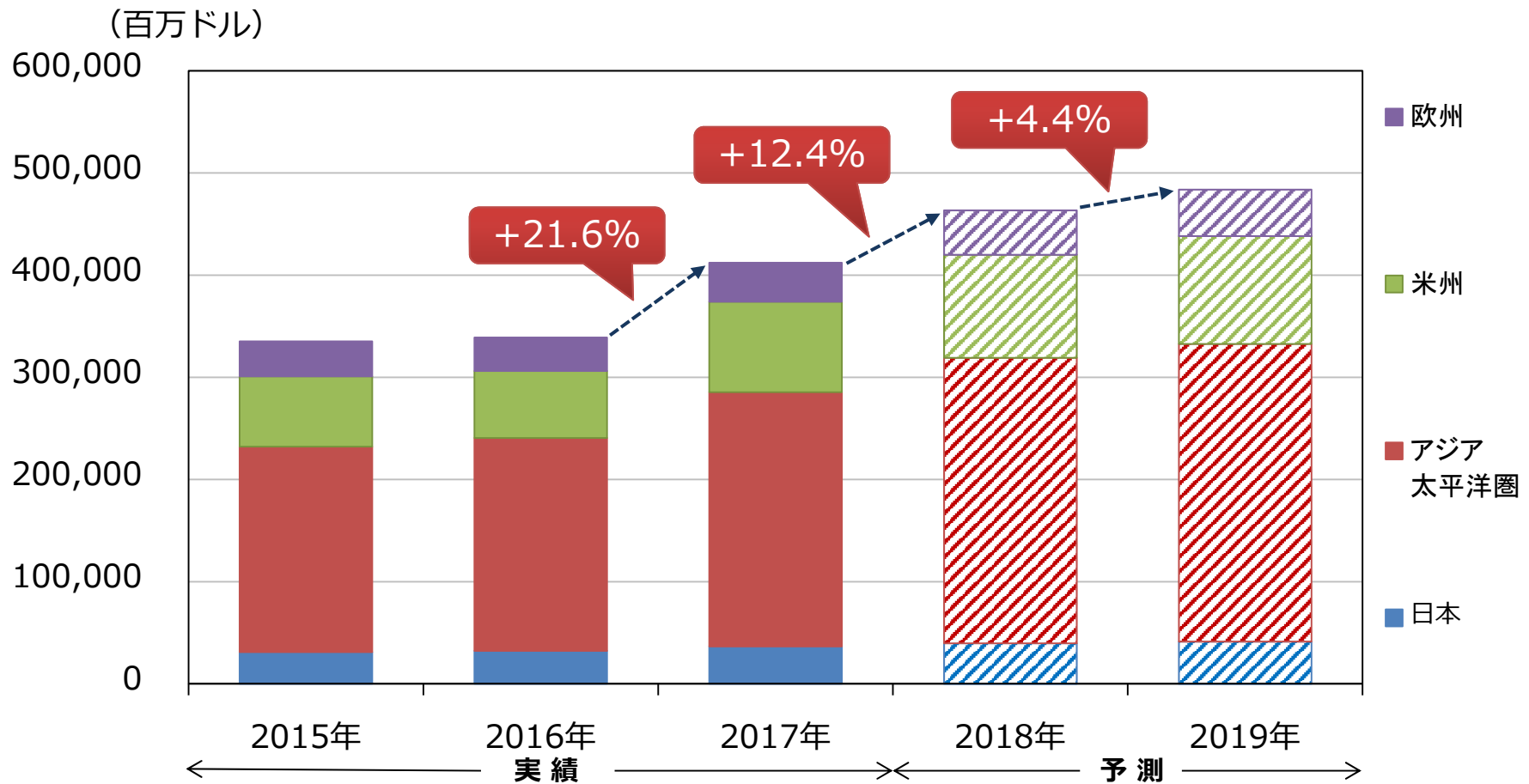


# 2019年2月期通期の連結業績見通し

# 世界の半導体市場規模



2019年も緩やかながら成長する見込み



(出展：プレスリリース 2018年6月5日 WSTS日本協議会 発表)

## 半導体関連装置

- ◆ 一部DRAMメーカーの投資計画延期により装置メーカーに調整の動き
- ◆ 新規顧客の開拓や中国向け受注の増加により、3Qおよび4Qの売上高は2Qと同等以上に推移する予想
- ◆ 装置メーカー向け受注は不透明な状況が続く一方、エンドユーザー向けはN2ページ対応ウエハストッカが貢献し、全体では堅調に推移する見通し
- ◆ 更なる投資計画の延期や米中貿易摩擦の激化などがマイナス材料

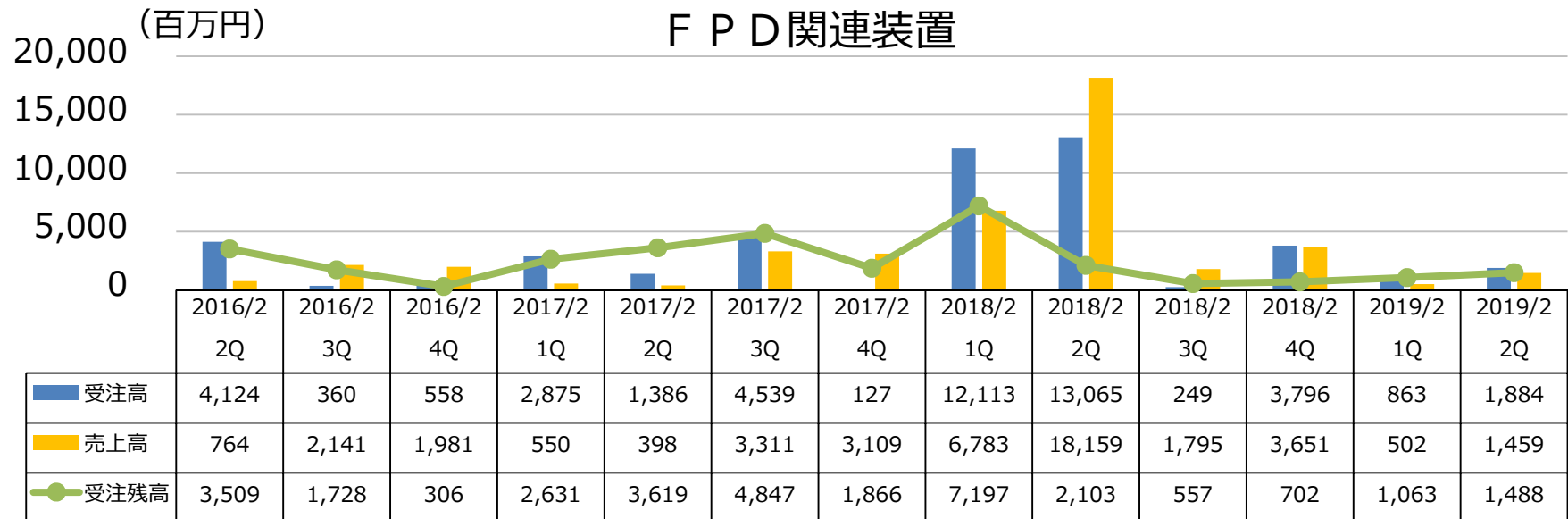
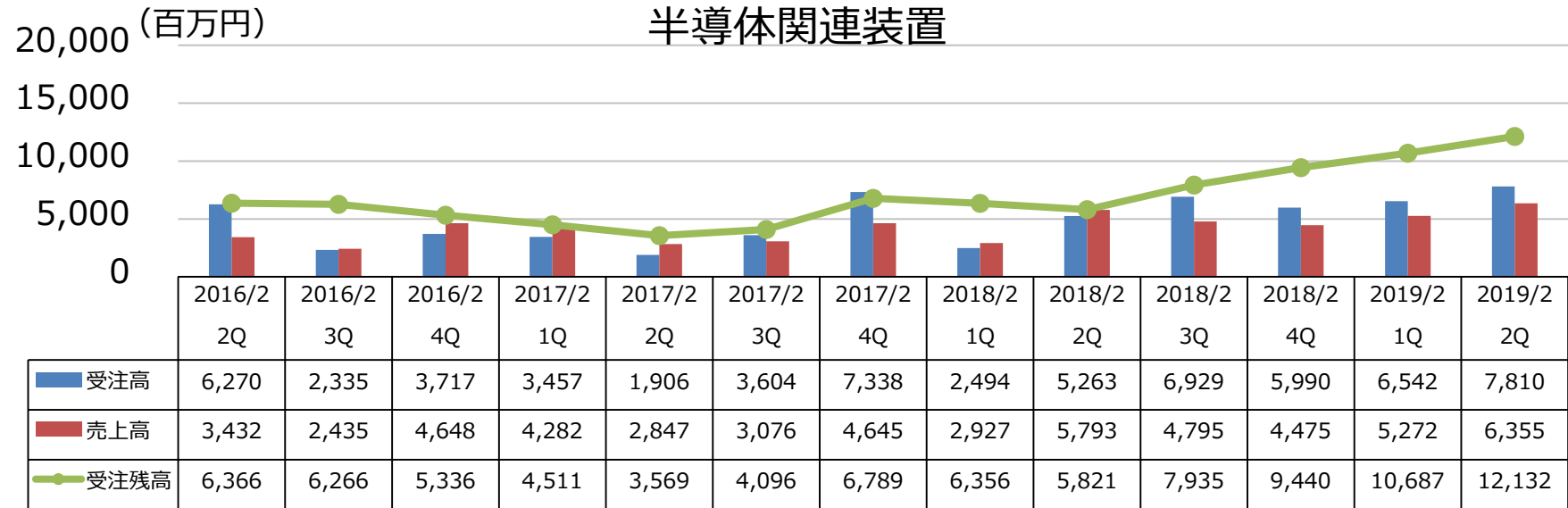
## FPD関連装置

- ◆ 大型投資はないものの3Q以降徐々に受注が回復する見通し

## 利益

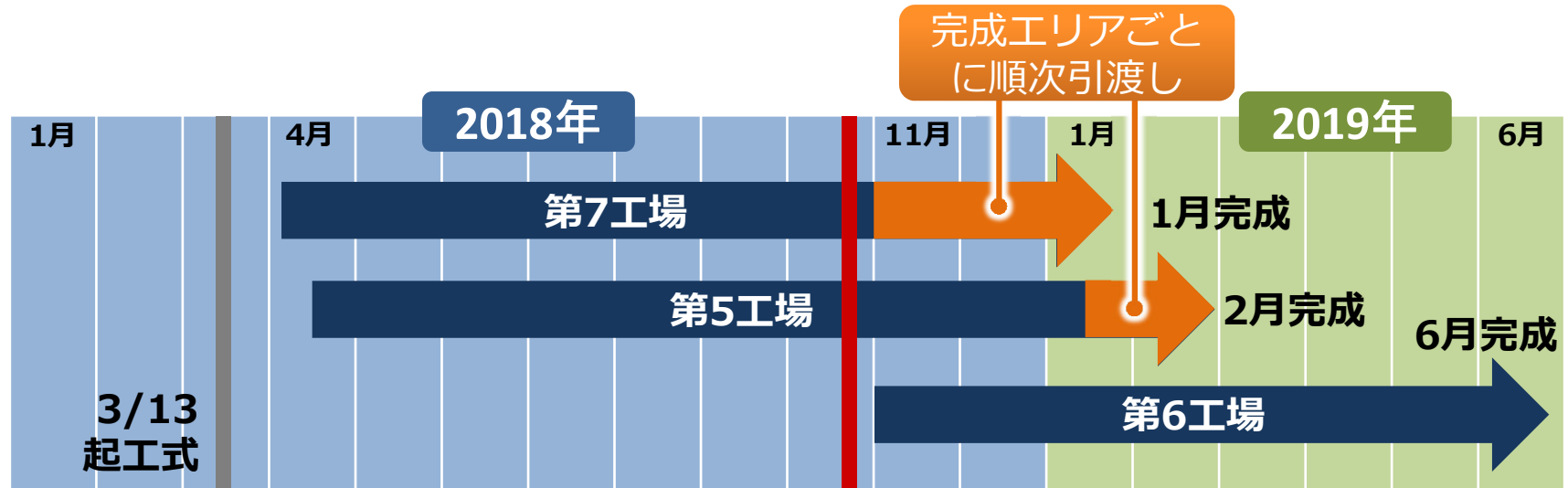
- ◆ ベトナム工場における量産効果による原価低減は継続
- ◆ 米中貿易摩擦の影響などにより、為替相場は予測困難な状況
- ◆ リスク要因はあるものの、現時点では計画の範囲内で着地する見込み

# 受注高・売上高・受注残高の推移（品目別）



# トピックス

# ベトナム工場 増築スケジュール



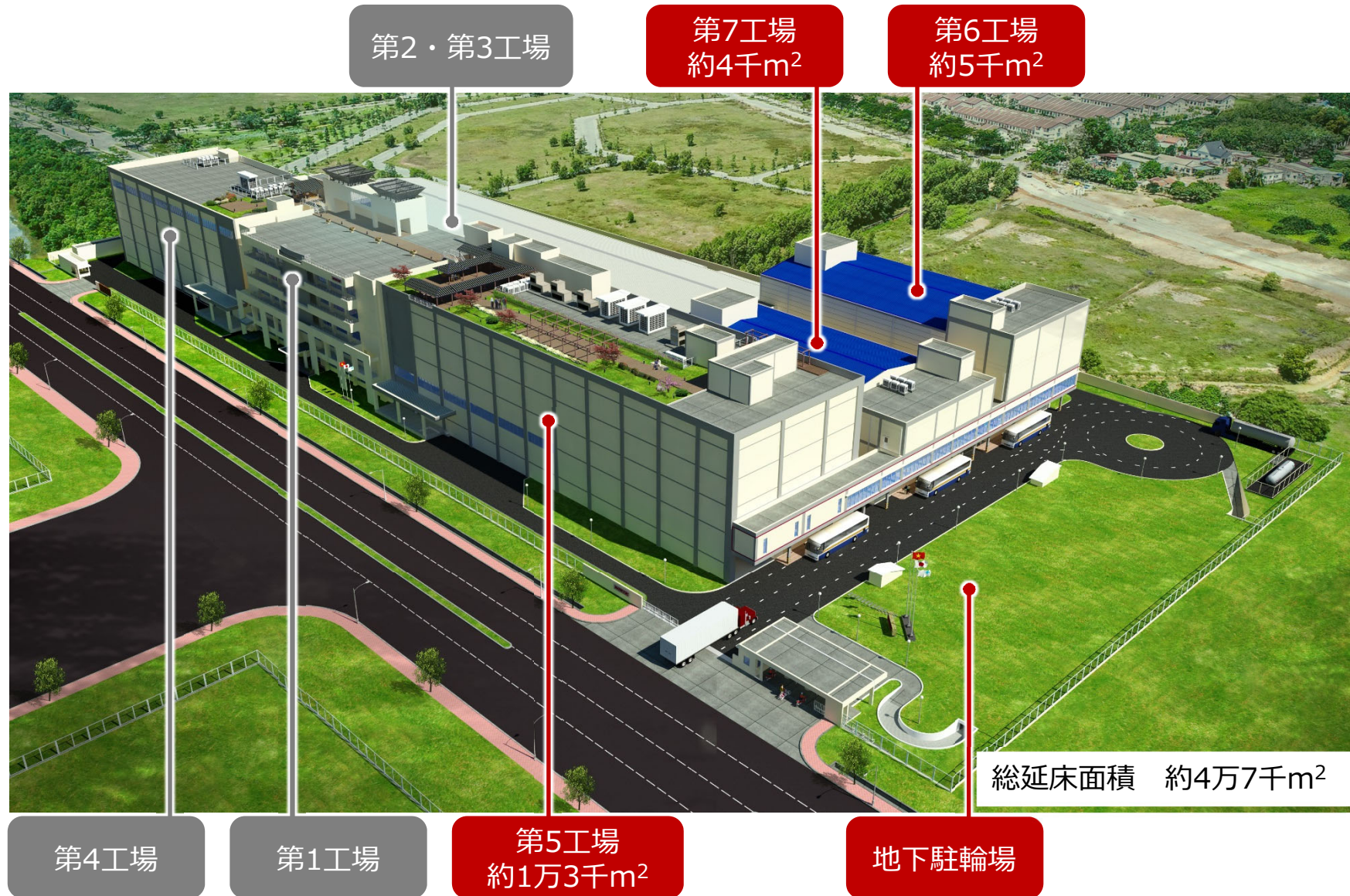
総工費 約46億円 (うち建物17億円、設備29億円)

クリーンルーム 床面積 **3.4倍**

加工工場 床面積 **3.2倍**

(対第4工場増築前比)

# ベトナム工場 増築工事の完成予想図



# ベトナム工場 増築工事の進捗状況



## 工事は順調に進行

- ◆第7工場…屋根まで完成
- ◆第5工場…屋上のコンクリート工事中



2018年10月12日現在



# ベトナム計画投資省からの表彰



2018年10月ベトナム子会社が外国直接投資企業としての卓越した業績により受賞



表彰式典の様子



# 韓国子会社の工場移転



目的	生産能力増強のため新工場建設
建設予定地	京畿道 龍仁市 處仁區 南四面 完庄里 22-1
完成予定	2019年12月
投資予定額	約30億円（土地・建物合計）

投資予定額および完成予定は工事の進捗、経営環境により変動となる可能性があります。



# ライフサイエンス事業の合併会社を中国に設立



名 称	上海樂孜睿泰生物科技有限公司 (英文名称: RORZE ReMed Lifescience Co.,Ltd.)
ロゴマーク	
所在地	中国 上海市
主要役員	董事長 吳復躍 總經理 藤代 祥之
資本金	325万人民元
出資比率	上海睿泰生物科技股份有限公司 51% RORZE TECHNOLOGY TRADING CO.,LTD. (中国子会社) 49%
主な事業内容	ライフサイエンス関連装置等の開発・製造・販売
設 立	2018年9月



画像提供: ReMed社

## 自家細胞による白斑症治療の臨床試験



**ReMed**

REGENERATIVE MEDICINE

上海睿泰生物科技股份有限公司

臨床試験を実施した85%の患者に  
対し顕著な効果

画像提供：ReMed社

## 再生医療の普及に貢献 + 中国市場の開拓



熟練した技術者が手作業で  
細胞シートを作製

作製量に限界  
上海近郊の少数の病院に限定

細胞培養を完全自動化

作製量の制限をクリア  
中国全土に展開可能



ローツエの細胞培養装置を  
核にして周辺部分の自動化  
装置を開発



細胞培養装置

# 株式の状況 (2018年8月31日現在)



## 株式の概要

発行済株式総数 : 17,640,000株

1単元の株式数 : 100株

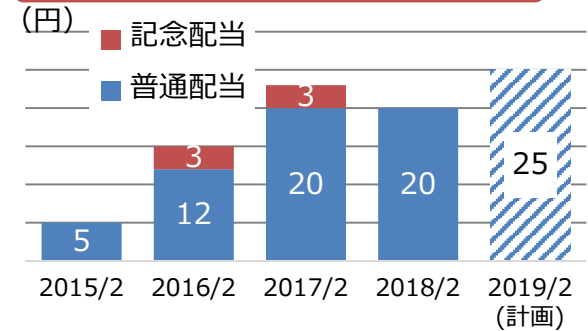
株主数 : 6,583名

## 大株主の状況

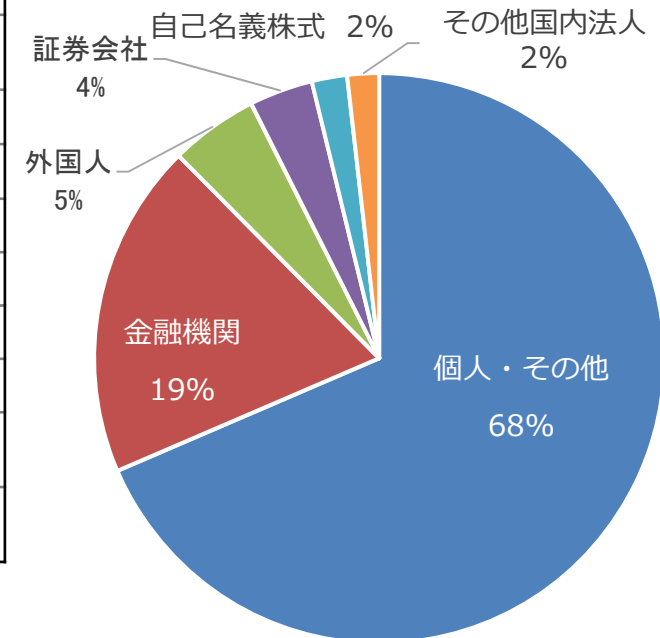
株主名	持株数 (株)	持株比率 (%)
崎谷 文雄	6,274,200	35.56
日本トラスティ・サービス信託銀行株式会社 (信託口)	1,836,000	10.40
藤代 祥之	737,600	4.18
株式会社中国銀行	320,000	1.81
BNYMSANV RE BNYMSA NYDUB RE YUKI ASIA	306,100	1.73
日本マスター・トラスト信託銀行 (信託口)	250,600	1.42
河原 栄	220,900	1.25
大和証券株式会社	198,700	1.12
日本トラスティ・サービス信託銀行株式会社 (信託口5)	190,500	1.07
日本トラスティ・サービス信託銀行株式会社 (信託口2)	148,600	0.84

(注) 当社は自己株式358,475株 (2.03%) を保有しておりますが、大株主の状況から除いております。

## 配当金の推移



## 所有者別株式分布状況



## 注意事項

この資料は、決算の業績に関する情報及び将来についての計画や戦略、業績に関する予想及び見通しの記述が含まれております。

これらの記述は、当社が現時点で把握可能な情報から判断した見通しや予測であり、その情報の正確性、完全性を保証したり約束したりするものではありません。

また、経済動向や業界における競争、市場、諸制度等の変化により大きく見通しが変動する可能性があり、今後予告なしに変更されることがあります。



**RORZE**

ありがとうございました



本社・本社工場