

RORZE


2014年2月期決算会社説明会資料



JIKA JIKA CO.,LTD 本社工場

2014年4月21日
RORZE CORPORATION

JASDAQ
Listed Company 6323



2014年2月期 決算概要

2014年2月期 連結損益計算書

(百万円)

	2013年2月期 実績	2014年2月期 実績	増減率	増減理由等
売上高	9,359	14,166	51.4%	【増加要因】 ・スマートフォンやタブレット端末の需要拡大に伴う台湾のファウンドリによる半導体設備投資の増加 ・韓国の主要取引先におけるディスプレイ製造装置の設備投資増加 等
売上総利益	2,524	3,655	44.8%	【増加要因】 ・韓国子会社をはじめとするグループ各社の売上増加 ・ローコスト製品の販売増加 等 【減少要因】 ・開発コストの増加 ・中国への装置大量納入に伴うコスト増加 等
販管費	1,958	2,494	27.4%	【増加要因】 ・人員増加に伴う人件費の増加 ・開発研究費の増加 ・売上増加に伴う販売関連費用の増加 等
営業利益	566	1,161	104.9%	
経常利益	451	1,049	132.4%	(営業外損益の増減につきましては、決算短信をご参照下さい)
当期純利益又は 当期純損失(△)	△141	403	—%	(特別損益の増減につきましては、決算短信をご参照下さい)

2014年2月期 連結貸借対照表

(百万円)

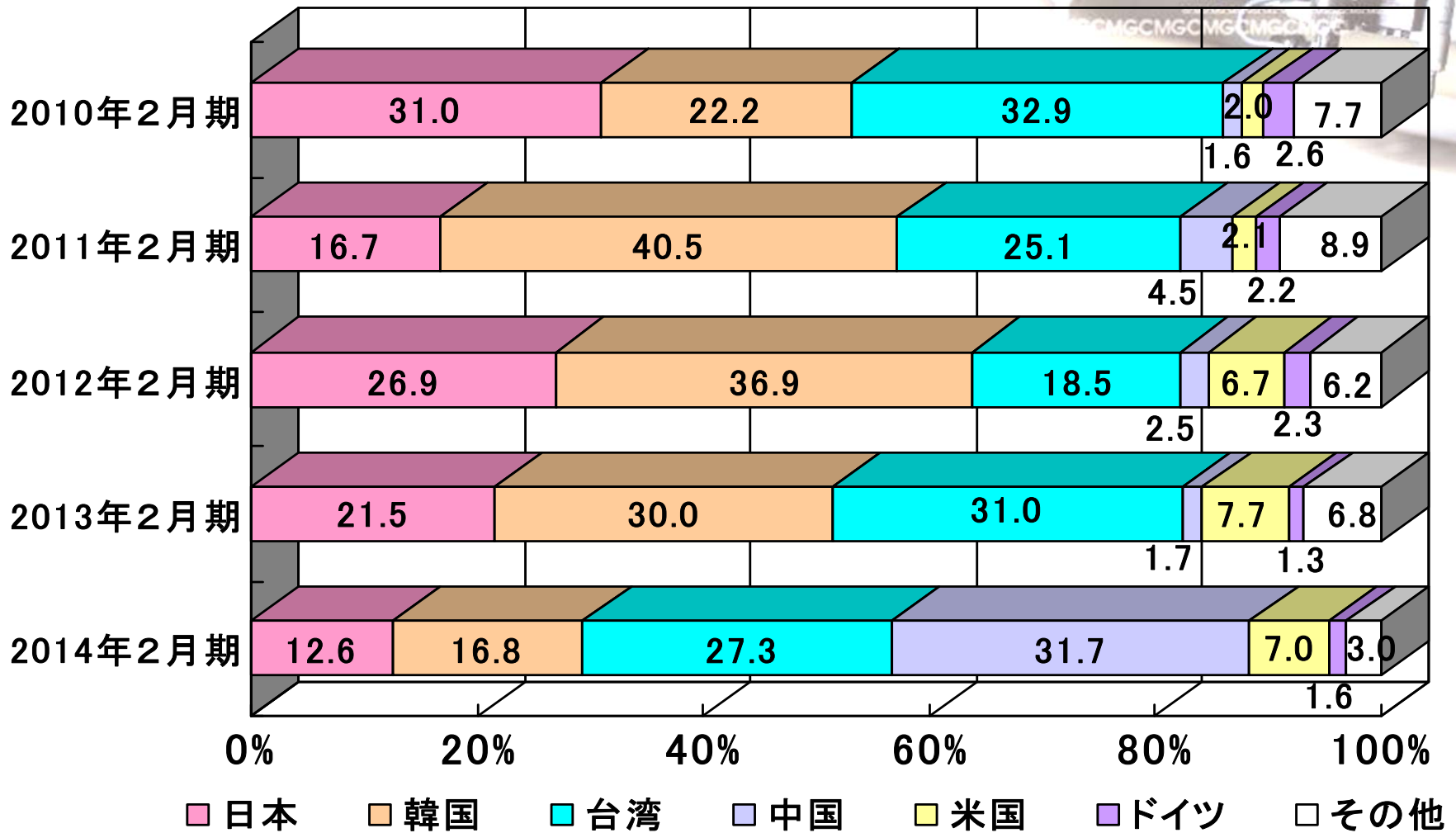
	2013年2月期実績	2014年2月期実績	増減額	増減理由等
流動資産	9,508	11,546	2,037	・現金及び預金 +452 ・受取手形及び売掛金 +1,169 ・たな卸資産 +238
固定資産等	6,012	6,719	707	・建物及び構築物 +217 ・機械装置及び運搬具 +385 ・土地 +93 ・建設仮勘定 Δ75 ・投資その他の資産 その他（長期性預金他） +147
資産合計	15,520	18,266	2,745	
流動負債	4,871	5,649	778	・支払手形及び買掛金 +612 ・未払法人税等 +208
固定負債	2,503	2,422	Δ81	・社債 Δ64 ・長期借入金 Δ122
負債合計	7,375	8,072	697	
株主資本	7,864	8,312	448	・利益剰余金 +353
その他の包括利益累計額	Δ1,098	Δ100	997	・自己株式 +58
新株予約権	28	4	Δ24	・為替換算調整勘定 +960
少数株主持分	1,351	1,977	626	・新株予約権 Δ24 ・少数株主持分(主に韓国子会社) +626
純資産合計	8,145	10,193	2,048	
負債純資産合計	15,520	18,266	2,745	

2014年2月期 連結キャッシュ・フロー

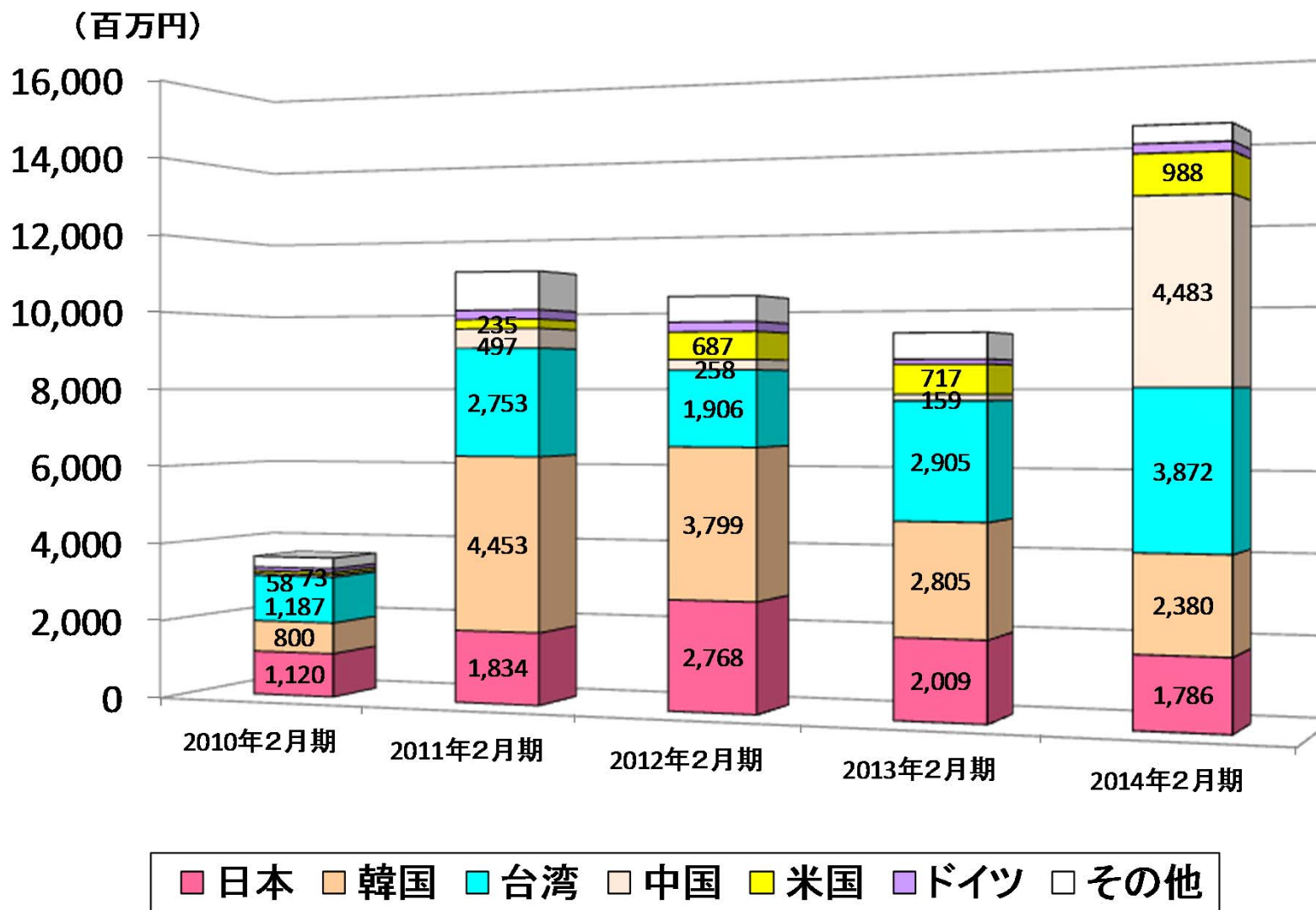
(百万円)


	2013年2月期 実績	2014年2月期 実績	増減額
営業活動による キャッシュ・フロー	871	590	△280
投資活動による キャッシュ・フロー	△406	△375	30
財務活動による キャッシュ・フロー	△261	△149	111
現金及び現金同等物 に係る換算差額	252	336	84
現金及び現金同等物 の増加額	456	401	△55
現金及び現金同等物 の期首残高	2,433	2,889	456
現金及び現金同等物 の期末残高	2,889	3,342	452

海外売上高(連結)



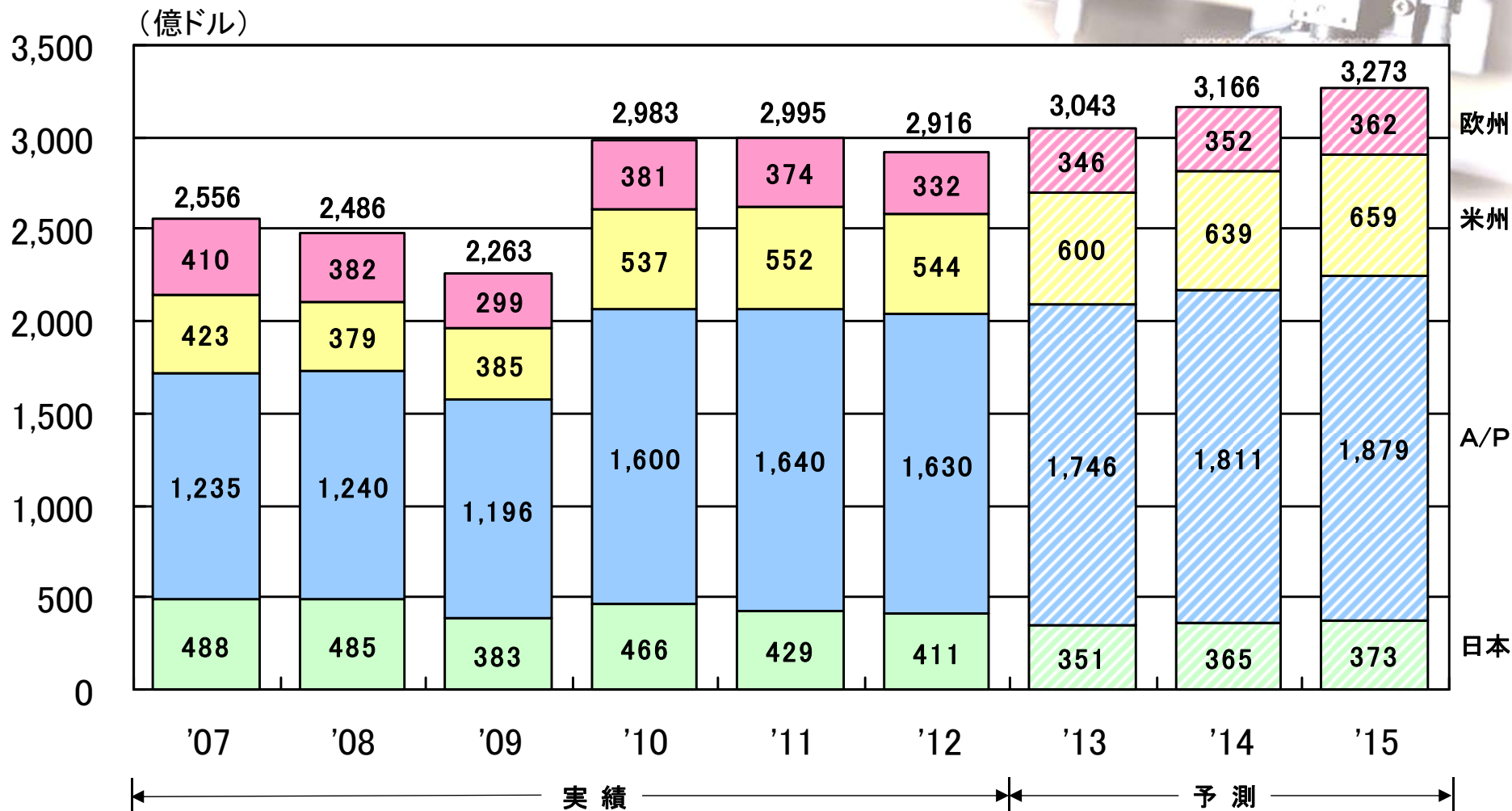
海外売上高(連結)





2015年2月期 業績予想

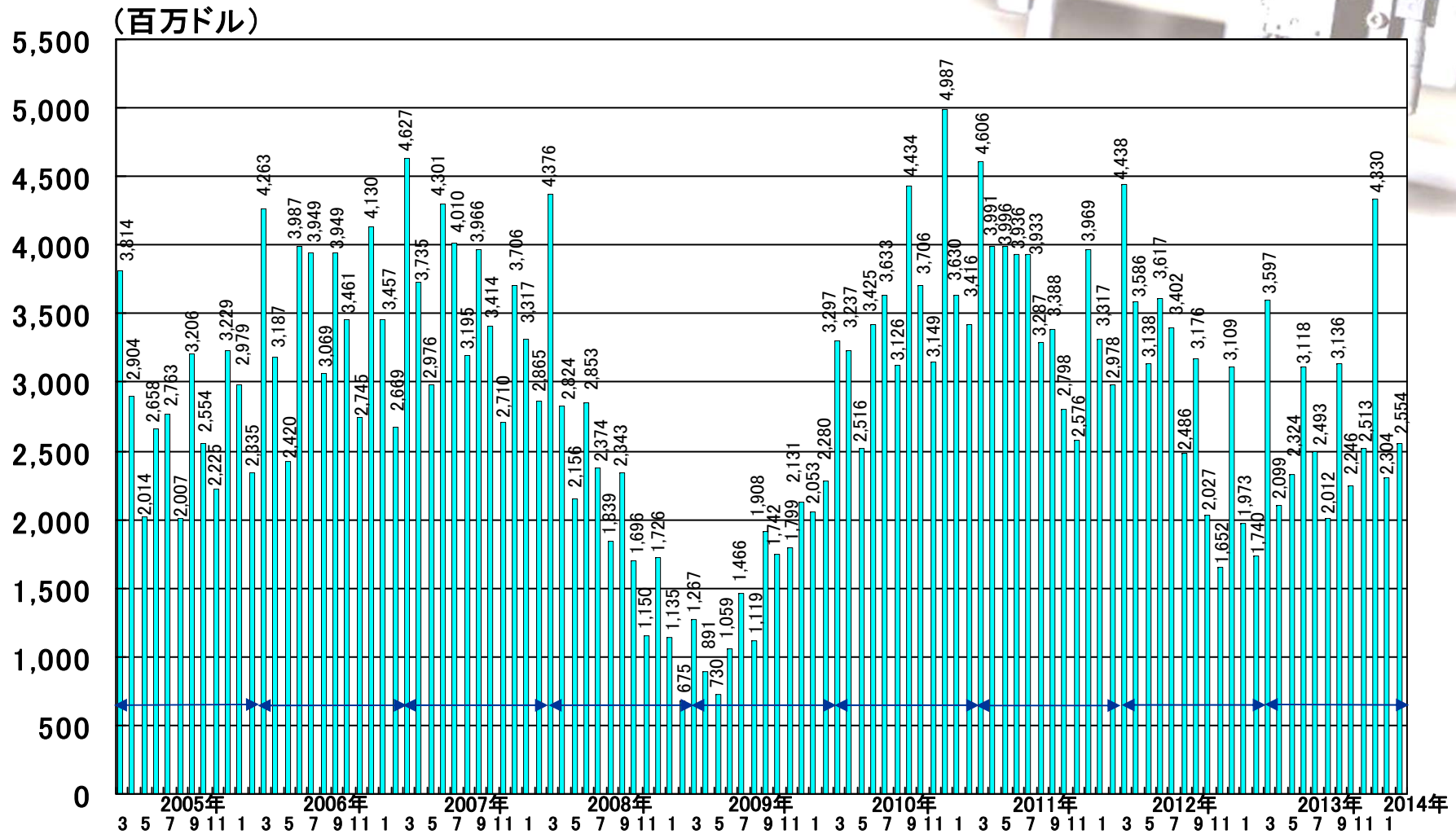
世界の地域別半導体市場規模



注:「A/P」はアジア・パシフィックの略
(2013年12月3日 WSTS発表)

世界規模 半導体製造装置販売統計

(2014年2月末現在)



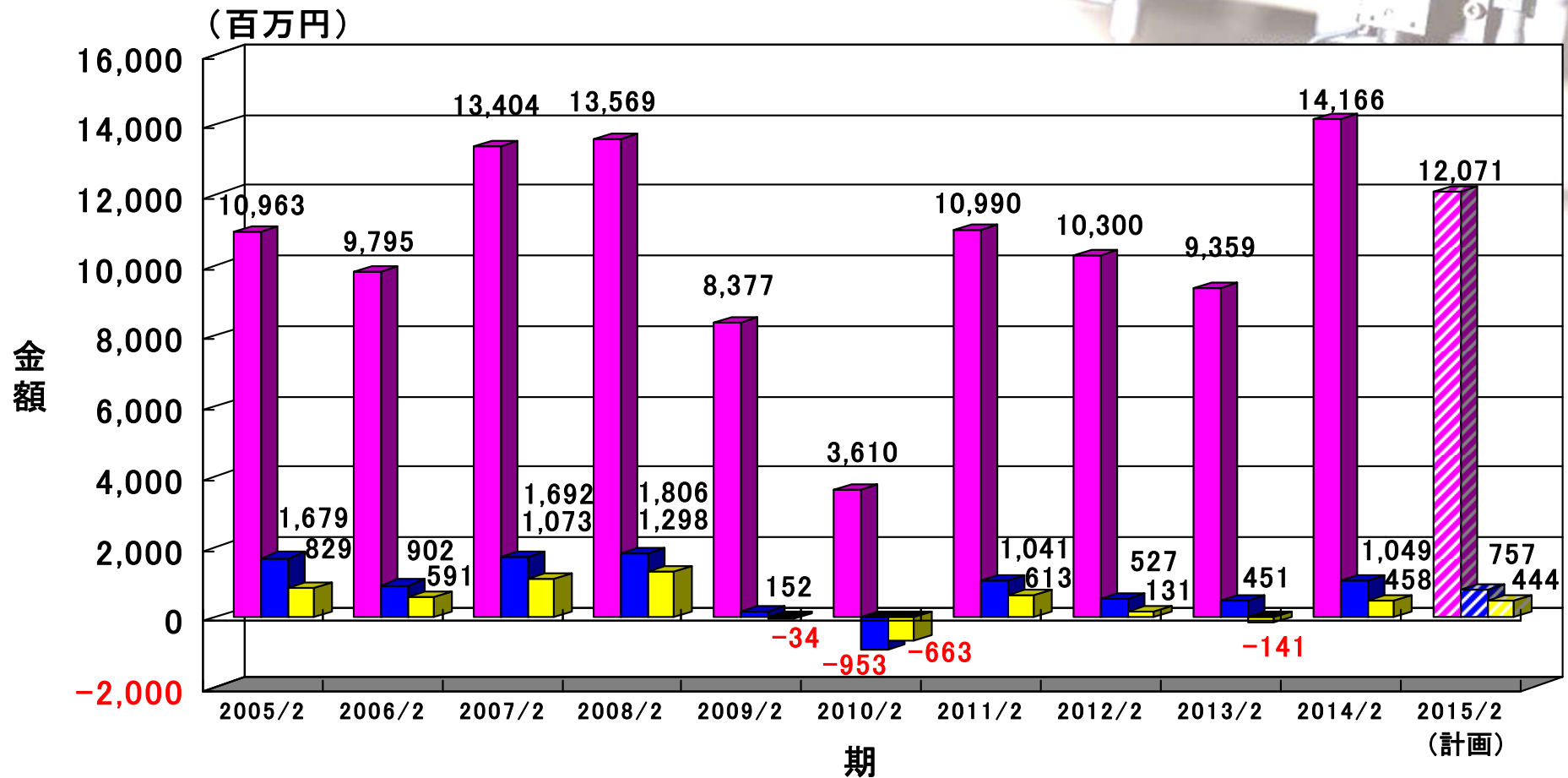
(出所：SEA J, SEMI, SEMIジャパン)

2015年2月期 連結通期業績予想

(百万円)

	2014年2月期 実績	2015年2月期 予想	増減率
売上高	14,166	12,071	△14.8%
売上総利益	3,655	3,152	△13.8%
販管費	2,494	2,363	△5.2%
営業利益	1,161	789	△32.1%
経常利益	1,049	757	△27.9%
当期純利益	403	444	10.2%

連結業績の推移と今期計画



■ 売上高(実績)
 ■ 経常損益(実績)
 ■ 当期純損益(実績)

2社からベストサプライヤー賞受賞



Siltronic社(ドイツ)

2013年



TSMC社(台湾)

2011年、2012年、2013年 3年間



ありがとうございました！

注意事項

この資料は、決算の業績に関する情報及び将来についての計画や戦略、業績に関する予想及び見通しの記述が含まれております。

これらの記述は、当社が現時点で把握可能な情報から判断した見通しや予測であり、その情報の正確性、完全性を保証したり約束したりするものではありません。

また、経済動向や業界における競争、市場、諸制度等の変化により大きく見通しが変動する可能性があり、今後予告なしに変更されることがあります。