


# 2010年2月期第2四半期決算会社説明会資料



2009年10月20日  
**RORZE CORPORATION**



# 2010年2月期第2四半期 決算概要

# 2010年2月期第2四半期(累計) 連結損益計算書

(百万円)

	2009年2月期 第2四半期(累計) 実績	2010年2月期 第2四半期(累計) 実績	増減率	増減理由等
売上高	5,765	902	△84.4%	【減少要因】 ・世界的な半導体や液晶関連の設備投資減少 ・特に、日本のウエハ搬送装置、並びに韓国のがラス基板搬送装置の受注が低調に推移
売上総利益	1,370	0	△100.0%	【減少要因】 ・当社、並びに韓国子会社の減収と、それに伴うベトナム生産子会社の生産量低下 等
販管費	1,030	687	△33.3%	【減少要因】 ・固定費削減 ・減収に伴う販売関連費用(旅費・販促費等)の減少
営業利益又は 営業損失(△)	339	△687	—%	
経常利益又は 経常損失(△)	256	△582	—%	(営業外損益の増減につきましては、決算短信をご参照下さい)
四半期純利益又は 四半期純損失(△)	35	△369	—%	(特別損益の増減につきましては、決算短信をご参照下さい)

# 2010年2月期第2四半期 連結貸借対照表

GCMGCMGC

(百万円)

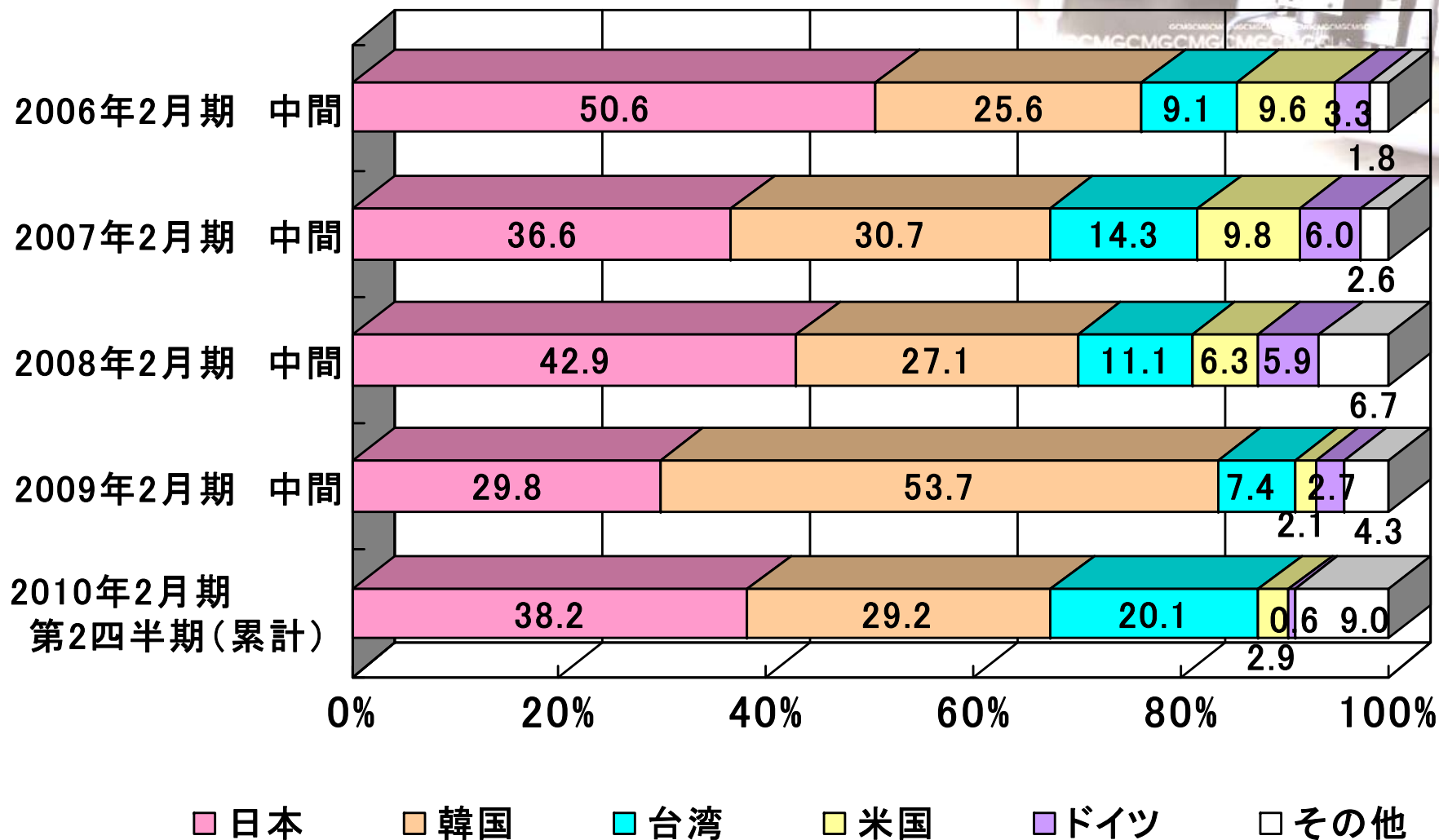
	2009年2月期 第2四半期実績	2010年2月期 第2四半期実績	増減額	増減理由等
流動資産	10,788	6,891	△3,897	<ul style="list-style-type: none"> <li>・現金及び預金 <span style="float: right;">△191</span></li> <li>・受取手形及び売掛金 <span style="float: right;">△2,828</span></li> <li>・仕掛品 <span style="float: right;">△351</span></li> <li>・原材料及び貯蔵品 <span style="float: right;">△400</span></li> <li>・その他 <span style="float: right;">△107</span></li> </ul>
固定資産	7,549	6,692	△857	<ul style="list-style-type: none"> <li>・建物及び構築物 <span style="float: right;">△375</span></li> <li>・土地 <span style="float: right;">△129</span></li> <li>・その他(有形固定資産) <span style="float: right;">△461</span></li> <li>・繰延税金資産 <span style="float: right;">+198</span></li> </ul>
繰延資産	143	—	△143	<ul style="list-style-type: none"> <li>・開発費 <span style="float: right;">△143</span></li> </ul>
資産合計	18,481	13,583	△4,898	
流動負債	6,631	4,464	△2,167	<ul style="list-style-type: none"> <li>・支払手形及び買掛金 <span style="float: right;">△903</span></li> <li>・短期借入金 <span style="float: right;">△707</span></li> <li>・未払法人税等 <span style="float: right;">△143</span></li> <li>・製品保証引当金 <span style="float: right;">△216</span></li> <li>・その他 <span style="float: right;">△155</span></li> </ul>
固定負債	2,330	1,497	△832	<ul style="list-style-type: none"> <li>・長期借入金 <span style="float: right;">△582</span></li> <li>・繰延税金負債 <span style="float: right;">△177</span></li> </ul>
負債合計	8,961	5,961	△2,999	
株主資本	8,284	7,656	△628	<ul style="list-style-type: none"> <li>・利益剰余金 <span style="float: right;">△525</span></li> <li>・自己株式 <span style="float: right;">△102</span></li> </ul>
評価・換算差額等	△233	△1,054	△820	<ul style="list-style-type: none"> <li>・為替換算調整勘定 <span style="float: right;">△777</span></li> </ul>
新株予約権	—	2	2	<ul style="list-style-type: none"> <li>・新株予約権 <span style="float: right;">+2</span></li> </ul>
少数株主持分	1,468	1,016	△452	<ul style="list-style-type: none"> <li>・少数株主持分(主に韓国子会社) <span style="float: right;">△452</span></li> </ul>
純資産合計	9,519	7,621	△1,898	
負債純資産合計	18,481	13,583	△4,898	

# 2010年2月期第2四半期(累計) 連結キャッシュ・フロー

(百万円)

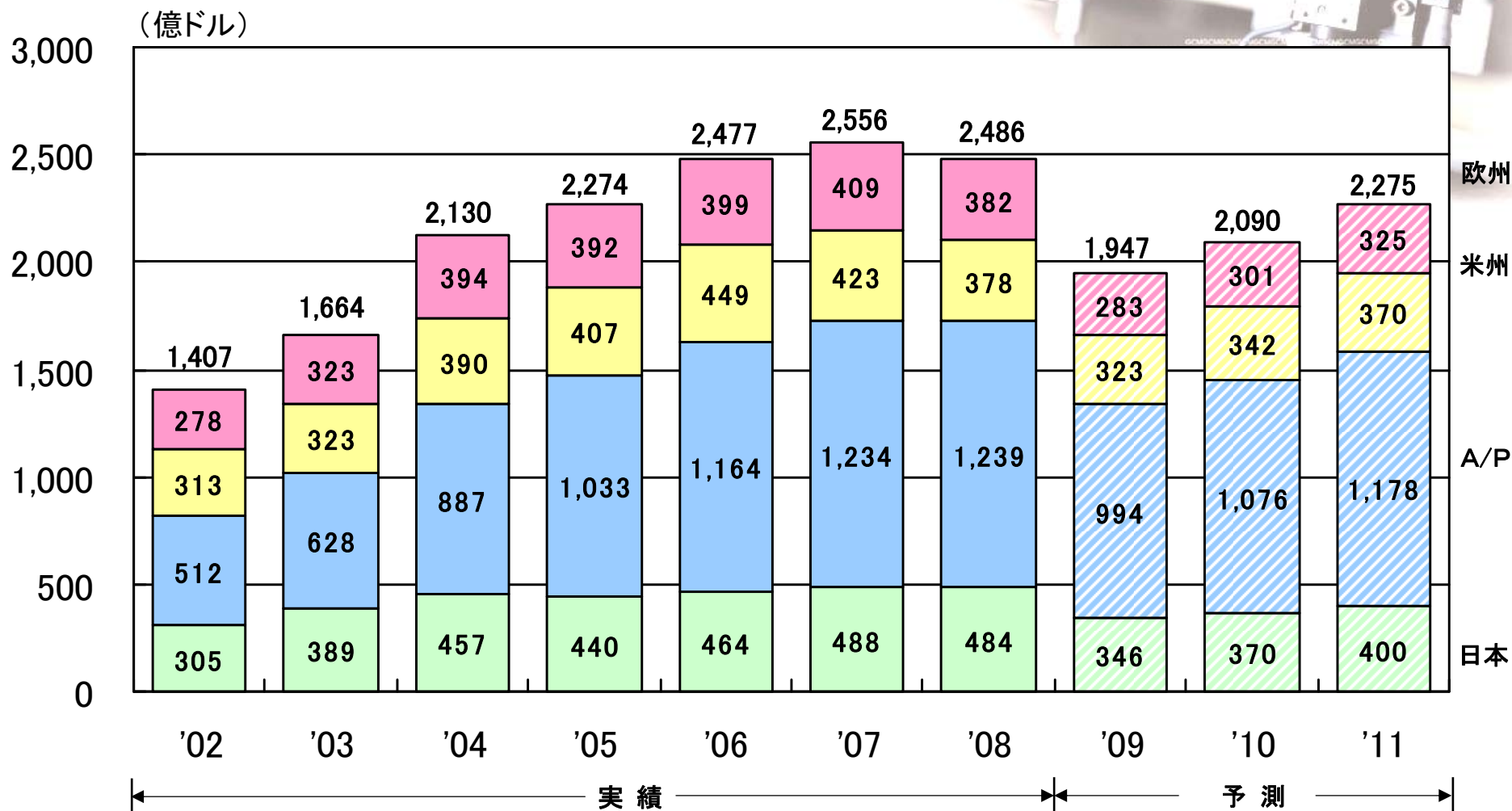
	2009年2月期 第2四半期(累計) 実績	2010年2月期 第2四半期(累計) 実績	増減額
営業活動による キャッシュ・フロー	209	49	△160
投資活動による キャッシュ・フロー	62	241	179
財務活動による キャッシュ・フロー	△574	△948	△374
現金及び現金同等物 に係る換算差額	△99	51	151
現金及び現金同等物 の増減額	△402	△606	△204
現金及び現金同等物 の期首残高	2,086	2,359	272
現金及び現金同等物 の期末残高	1,684	1,752	68

# 海外売上高(連結)





# 世界の地域別半導体市場規模



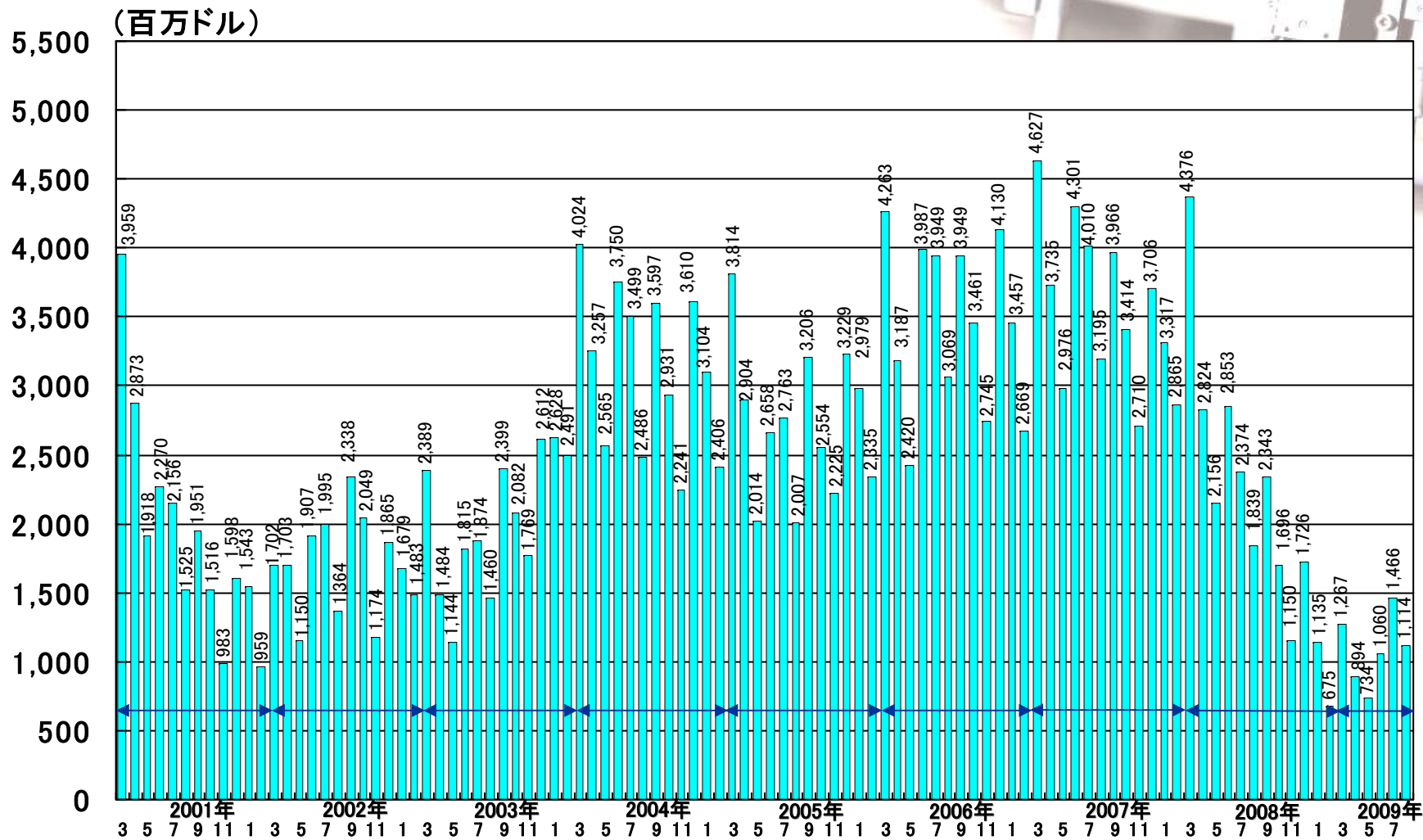
注:「A/P」はアジア・パシフィックの略

(出所:2009年7月15日付 半導体産業新聞) (2009年6月 WSTS発表)



# 世界規模 半導体製造装置販売統計

(2009年8月末現在)



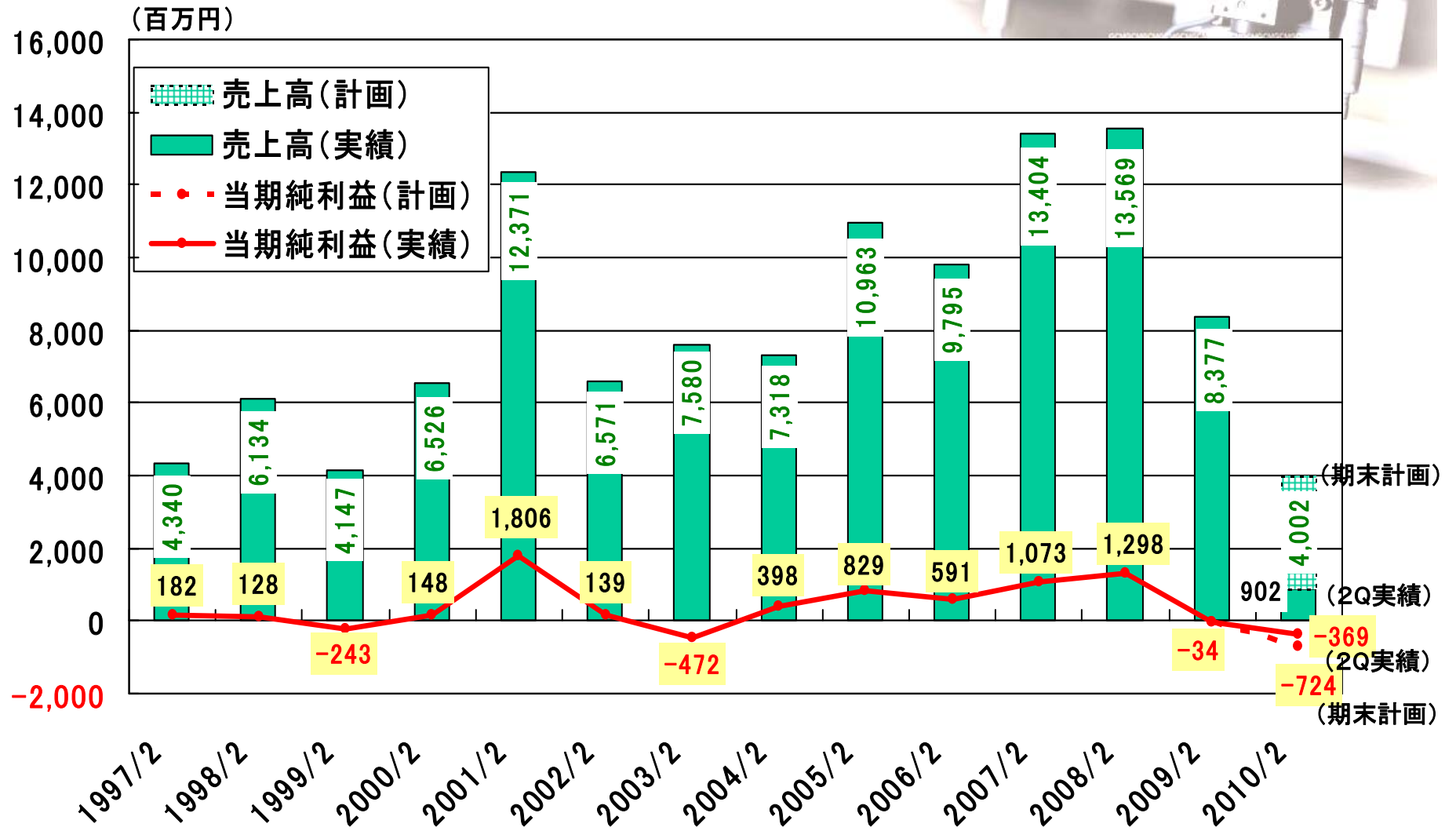
(出所：SEA J, SEMI, SEMIジャパン)

# 2010年2月期 通期連結業績予想

(百万円)

	2009年2月期 通期実績	2010年2月期 第2四半期(累計) 実績	2010年2月期 通期予想
売上高	8,377	902	4,002
売上総利益	1,836	0	275
販管費	1,681	687	1,419
営業利益又は 営業損失(△)	154	△687	△1,144
経常利益又は 経常損失(△)	152	△582	△1,104
当期(四半期) 純損失(△)	△34	△369	△724

# 連結業績の推移





---

# ありがとうございました！

## 注意事項

この資料は、決算の業績に関する情報及び将来についての計画や戦略、業績に関する予想及び見通しの記述が含まれております。

これらの記述は、当社が現時点で把握可能な情報から判断した見通しや予測であり、その情報の正確性、完全性を保証したり約束したりするものではありません。

また、経済動向や業界における競争、市場、諸制度等の変化により大きく見通しが変動する可能性があり、今後予告なしに変更されることがあります。