

第31期 報告書

2015年3月1日から2016年2月29日まで



ローツエ株式会社

株主の皆様へ

平素は格別のご高配を賜り、厚く御礼申し上げます。

このたびの「平成28年（2016年）熊本地震」により、被災された皆様には、心よりお見舞い申し上げます。

さて、当社は2015年3月30日に創立30周年を迎えることができました。また、2016年1月27日には当社の株式を東京証券取引所JASDAQから同取引所市場第二部へ市場変更いたしました。これもひとえに株主の皆様をはじめ、お客様、多くの関係者の皆様からの温かいご支援の賜物と心より感謝申し上げます。

今後も株主の皆様のご期待にお応えできるよう、役員・従業員一同決意を新たに、更なる業容の拡大と継続的な企業価値の向上に努めてまいります。

株主の皆様におかれましては、今後ともより一層のご支援・ご指導を賜りますようお願い申し上げます。



事業報告

当社第31期（2015年3月1日から2016年2月29日まで）の営業の概況と決算につきましてご報告申し上げます。

営業の概況

1. 営業の経過及び成果

当連結会計年度におけるわが国経済は、企業収益や雇用情勢の改善により、景気は総じて緩やかな回復基調が続いたものの、中国やアジア新興国経済の下振れや原油価格の下落による資源国の景気の悪化等により、先行きは依然として不透明な状況となっております。

当業界におきましては、パソコン需要の低迷やスマートフォンやタブレット端末の成長鈍化に伴い、設備投資に消極的な動きが見られましたが、ファウンドリなどにおける半導体製造装置への設備投資や、中国、韓国の大手パネルメーカーによる大型・中小型パネル生産に必要な設備投資が継続して行われました。

このような状況の中で当社グループは、ウエハ搬送機及びガラス基板搬送機の受注及び販売がいずれも好調に推移し、過去最高の売上高を計上したことから、大幅な増収増益となりました。

主力製品であるウエハ搬送機につきましては、台湾や韓国等の主要取引先におけるウエハソータやEFEMの受注及び販売が好調に推移したことに加え、当第2四半期連結会計期間に多数受注した、当社独自開発のウエハ個別保管庫で独立した窒素供給及びスライドシャッタードアにより高い自然酸化膜抑制性能と高いクリーン度を同時に達成した「N2パージ対応ウエハストック」の装置納入に伴う売上高増加により、連結売上高は12,575百万円（前期比40.0%増）となりました。

一方、ガラス基板搬送機につきましては、韓国主要取引先による中国向けディスプレイ製造装置の大口受注に対応して、ガラス基板搬送装置やガラスカッティングマシン（GCM）を多数納入したことに加え、韓国国内での設備投資が予想以上に増加した結果、連結売上高は5,033百万円（前期比246.3%増）となりました。

また、バイオ・ゲノム関連装置につきましては、iPS細胞などの細胞培養に使用されるインキュベータ（細胞培養装置）に加え、細胞培養作業のうち研究者の人手で行っている培地交換作業の自動化を実現する新製品として、自動培地交換機能搭載のインキュベータ「CellKeeper®」を発表しました。

損益面につきましては、主力製品のウエハ搬送機を中心とした売上高増加により、ベトナム生産工場の稼働率向上などから売上原価率が改善した結果、営業利益、経常利益及び当期純利益はいずれも大幅な増益となりました。

この結果、当連結会計年度の連結業績は、売上高19,942百万円（前期比56.4%増）、営業利益2,938百万円（前期比275.7%増）、経常利益2,977百万円（前期比236.0%増）、当期純利益2,161百万円（前期比149.6%増）となりました。

2. 対処すべき課題

当社グループの対処すべき課題は、業績拡大による利益確保であり、そのためには、ウエハ搬送装置やガラス基板搬送装置の受注について、ユーザーの要求に応じたタイムリーで低価格な製品供給体制を一層強化する必要があります。

これに対して当社グループは、ベトナム生産子会社での加工部品の製作から、モータ制御機器や搬送ロボット等の単体ユニット、及び搬送装置の組立に至るまでの量産体制と、各子会社における現地生産体制を最大限活用し、短納期を実現するとともに、一層のコストダウンに取り組んでまいります。

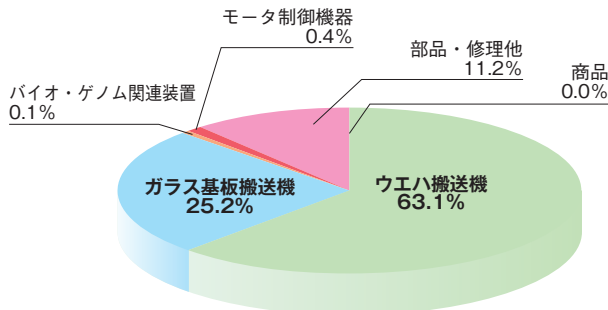
そして、日本国内をはじめ台湾、韓国、中国、米国等の海外における半導体や液晶関連の設備投資に対応した積極的な事業展開をはかり、お客様にご満足いただける製品やサービスをご提供できるよう全力を注いでまいります。

2016年5月

代表取締役社長

藤代祥之

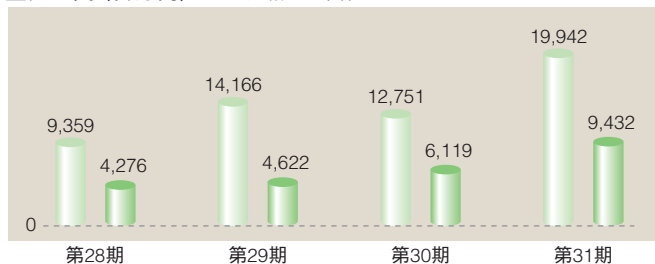
品目別売上構成



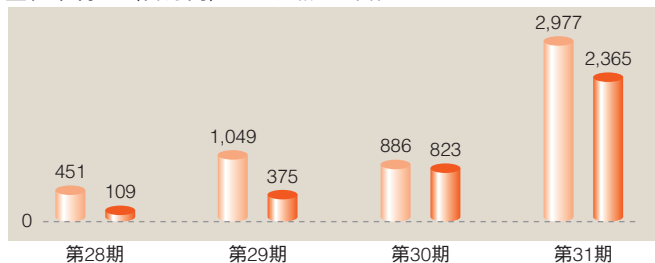
3. 財産及び損益の状況の推移

区 分	期 別	第28期	第29期	第30期	第31期(当期)
		2013年2月期	2014年2月期	2015年2月期	2016年2月期
売上高 (百万円)	連	9,359	14,166	12,751	19,942
	単	4,276	4,622	6,119	9,432
経常利益 (百万円)	連	451	1,049	886	2,977
	単	109	375	823	2,365
当期純利益又は 当期純損失(△) (百万円)	連	△141	403	865	2,161
	単	△330	269	749	1,792
1株当たり当期純 利益又は1株当たり 当期純損失(△)(円)	連	△8.42	23.78	50.16	125.09
	単	△19.68	15.87	43.41	103.73
純 資 産 (百万円)	連	8,145	10,193	11,550	13,462
	単	6,455	6,784	7,449	9,210
1株当たり純資産 (円)	連	402.20	476.94	556.03	668.80
	単	382.02	393.74	431.05	532.99

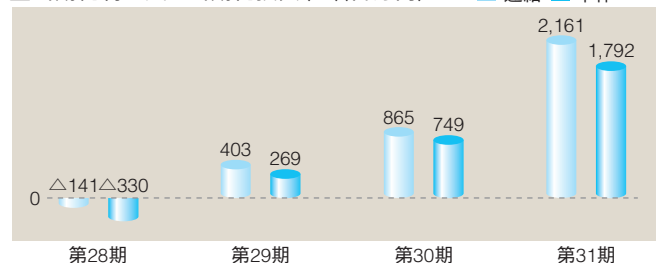
■売上高(百万円) ■ 連結 ■ 単体



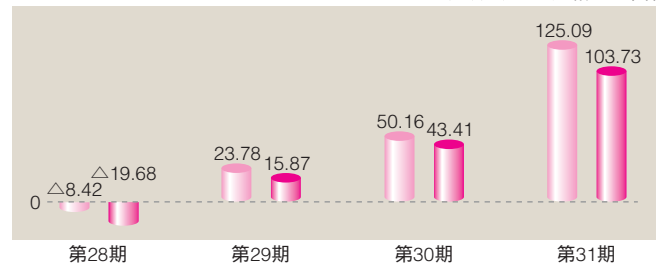
■経常利益(百万円) ■ 連結 ■ 単体



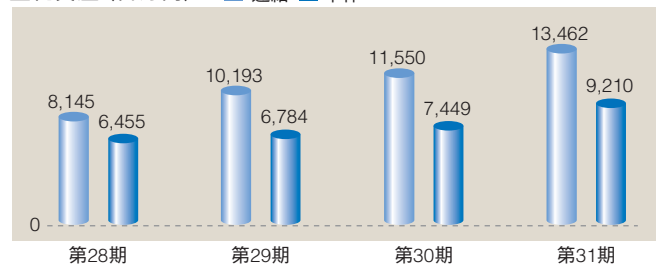
■当期純利益又は当期純損失(△)(百万円) ■ 連結 ■ 単体



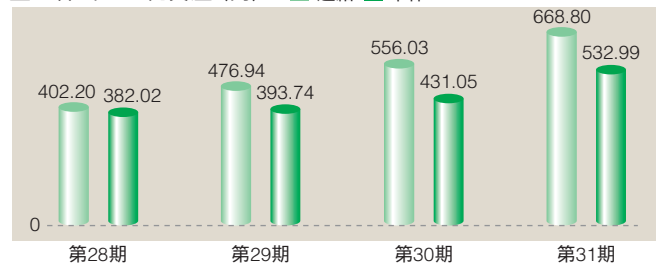
■1株当たり当期純利益又は1株当たり当期純損失(△)(円) ■ 連結 ■ 単体



■純資産(百万円) ■ 連結 ■ 単体



■1株当たり純資産(円) ■ 連結 ■ 単体



会社の概況 (2016年2月29日現在)

1. 主要な事業内容

当社グループは電子機器の製造販売を主な事業とし、これに附帯する事業を行っており、取扱製品を大別すると次のとおりであります。

品 種	主 要 製 品 名
ウエハ搬送機	大気用ウエハ搬送装置、真空用ウエハ搬送装置、カセット搬送装置、自動読取ウエハソータ、N2パージ対応ウエハストック
ガラス基板搬送機	ガラス基板搬送装置、ガラスカッティングマシン (GCM)
バイオ・ゲノム関連装置	インキュベータ
制 御 機 器	ドライバ、コントローラ

2. 株式の状況

- (1) 発行可能株式総数 35,280,000株
 (2) 発行済株式の総数 17,281,641株
 (自己株式358,359株を除く)
 (3) 株 主 数 4,297名
 (4) 大 株 主

株 主 名	当 社 へ の 出 資 状 況	
	持 株 数	持 株 比 率
	株	%
崎 谷 文 雄	6,974,200	40.35
藤 代 祥 之	737,600	4.26
日本トラスティ・サービス 信託銀行株式会社 (信託口)	425,300	2.46
株 式 会 社 中 国 銀 行	320,000	1.85
日本マスタートラスト 信託銀行株式会社 (信託口)	318,400	1.84
河 原 栄	220,900	1.27
株 式 会 社 ジ ャ フ コ	200,000	1.15
大 和 証 券 株 式 会 社	168,800	0.97
ロ ー ツ エ 従 業 員 持 株 会	153,100	0.88
日 本 証 券 金 融 株 式 会 社	130,000	0.75

(注) 当社は、自己株式358,359株を保有しておりますが、上記大株主から除いております。また、持株比率は自己株式を控除して計算しております。

3. 取締役及び監査役

地 位	氏 名	担当及び重要な兼職の状況
代表取締役会長	崎 谷 文 雄	RORZE ROBOTECH CO.,LTD.(ベトナム)代表取締役会長 RORZE TECHNOLOGY,INC.(台湾)代表取締役会長 RORZE SYSTEMS CORPORATION (韓国)取締役
代表取締役社長	藤 代 祥 之	RORZE SYSTEMS CORPORATION (韓国)取締役
取 締 役	中 村 秀 春	RORZE ROBOTECH CO.,LTD.(ベトナム)取締役社長
取 締 役	早 崎 克 志	海外営業部長 RORZE SYSTEMS CORPORATION (韓国)取締役
取 締 役	岩 瀬 好 啓	管理部長
取 締 役	藤 井 修 逸	株式会社アドテックプラズマテクノロジー代表取締役社長
取 締 役	羽 森 寛	オー・エイチ・ティー株式会社代表取締役社長
常 勤 監 査 役	栗 濱 宏 行	
監 査 役	中 西 正 則	公認会計士 (中西会計事務所)
監 査 役	栗 巢 普 揮	

- (注) 1. 2016年5月30日開催の第31期定時株主総会において、羽森寛氏が取締役に就任いたしました。
 2. 取締役藤井修逸氏及び羽森寛氏は、社外取締役であります。
 3. 監査役栗濱宏行氏、中西正則氏及び栗巢普揮氏は、社外監査役であります。
 4. 監査役中西正則氏は、公認会計士であり、財務及び会計に関する相当程度の知見を有するものであります。
 5. 当社は、取締役藤井修逸氏、取締役羽森寛氏、監査役栗濱宏行氏、監査役中西正則氏及び監査役栗巢普揮氏を東京証券取引所の定めに基づく独立役員として指定し、同取引所に届け出ております。

4. 本社、工場及びF Aセンター

本 社 及 び 工 場：広島県福山市
 神奈川F Aセンター：神奈川県海老名市
 九 州 工 場：熊本県合志市



5. 海外子会社

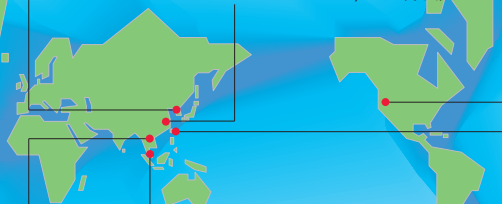
RORZE SYSTEMS CORPORATION (韓国)



RORZE AUTOMATION, INC. (米国)



RORZE TECHNOLOGY TRADING CO.,LTD. (中国)



RORZE INTERNATIONAL PTE. LTD. (シンガポール)
RORZE TECHNOLOGY SINGAPORE PTE. LTD. (シンガポール)



RORZE ROBOTECH CO., LTD. (ベトナム)



RORZE TECHNOLOGY, INC. (台湾)

■RORZE INTERNATIONAL PTE.LTD.

資本金：29,233千米ドル

事業内容：海外子会社 RORZE AUTOMATION, INC. (米国)
RORZE ROBOTECH CO.,LTD. (ベトナム) RORZE
SYSTEMS CORPORATION (韓国) の統括

■RORZE AUTOMATION, INC.

資本金：5,900千米ドル

事業内容：米国市場における自動化システムの開発、製造、
販売及びメンテナンス

■RORZE ROBOTECH CO., LTD.

資本金：22,650千米ドル

事業内容：モータ制御機器、半導体製造装置用ロボットの製
造、ロボット用機械部品加工及び輸出

■RORZE TECHNOLOGY, INC.

資本金：160,000千台湾ドル

事業内容：台湾市場における自動化システムの開発、製造、
販売及びメンテナンス

■RORZE SYSTEMS CORPORATION

資本金：4,112,201千ウォン

事業内容：韓国市場における自動化システムの開発、製造、
販売及びメンテナンス

■RORZE TECHNOLOGY SINGAPORE PTE. LTD.

資本金：100千シンガポールドル

事業内容：シンガポール及びその周辺諸国市場における自動化
システムのメンテナンス及び販売

■RORZE TECHNOLOGY TRADING CO., LTD.

資本金：300千米ドル

事業内容：中国市場における自動化システムの販売及びメンテ
ナンス

連結貸借対照表

(単位：千円)

科 目	前連結会計年度末 (2015年2月28日現在)	当連結会計年度末 (2016年2月29日現在)
[資産の部]		
流動資産	12,340,865	15,565,261
現金及び預金	3,850,283	4,494,081
受取手形及び売掛金	3,960,870	5,883,572
商品及び製品	290,418	401,401
仕掛品	2,103,876	2,266,151
原材料及び貯蔵品	1,700,919	1,856,978
繰延税金資産	253,275	501,661
その他	236,780	186,542
貸倒引当金	△55,559	△25,129
固定資産	6,882,860	6,925,828
有形固定資産	6,027,792	6,002,607
建物及び構築物	2,646,768	2,593,587
機械装置及び運搬具	709,748	701,873
土地	2,524,883	2,491,945
リース資産	735	—
建設仮勘定	—	102,040
その他	145,656	113,160
無形固定資産	244,608	241,175
ソフトウェア	67,142	79,212
その他	177,465	161,963
投資その他の資産	610,460	682,044
投資有価証券	240,706	257,095
長期貸付金	100,569	83,578
繰延税金資産	33,331	67,137
その他	252,049	327,028
貸倒引当金	△16,195	△52,794
資産合計	19,223,725	22,491,089

(単位：千円)

科 目	前連結会計年度末 (2015年2月28日現在)	当連結会計年度末 (2016年2月29日現在)
[負債の部]		
流動負債	5,651,452	6,933,326
支払手形及び買掛金	1,165,589	1,323,752
短期借入金	2,963,040	3,001,341
リース債務	771	—
未払法人税等	109,520	794,861
未払消費税等	34,079	69,087
繰延税金負債	65,710	22,435
賞与引当金	106,662	407,558
役員賞与引当金	5,925	21,000
製品保証引当金	409,770	496,015
その他	790,382	797,274
固定負債	2,022,132	2,094,973
長期借入金	1,425,545	1,344,764
繰延税金負債	14,440	184,434
役員退職慰労引当金	390,231	417,560
退職給付に係る負債	145,745	101,235
資産除去債務	45,872	46,680
その他	297	297
負債合計	7,673,585	9,028,299
[純資産の部]		
株主資本	9,107,806	11,183,123
資本金	982,775	982,775
資本剰余金	1,172,580	1,172,580
利益剰余金	7,005,807	9,081,125
自己株式	△53,356	△53,356
その他の包括利益累計額	501,330	374,867
その他有価証券評価差額金	33,257	88,423
為替換算調整勘定	468,072	286,443
少数株主持分	1,941,004	1,904,799
純資産合計	11,550,140	13,462,790
負債及び純資産合計	19,223,725	22,491,089

(注) 記載金額は、千円未満を切り捨てて表示しております。

連結損益計算書

(単位：千円)

科 目	前連結会計年度 (2014年3月1日から 2015年2月28日まで)	当連結会計年度 (2015年3月1日から 2016年2月29日まで)
売 上 高	12,751,010	19,942,914
売 上 原 価	9,438,966	13,856,332
売 上 総 利 益	3,312,043	6,086,581
販売費及び一般管理費	2,529,900	3,147,953
営 業 利 益	782,142	2,938,628
営 業 外 収 益	227,542	233,775
受 取 利 息	14,588	5,633
受 取 配 当 金	—	500
為 替 差 益	110,187	132,162
受 取 保 険 金	28,272	2,092
売 電 収 入	44,573	62,586
補 助 金 収 入	—	11,506
そ の 他	29,920	19,294
営 業 外 費 用	123,383	194,692
支 払 利 息	29,007	28,936
売 電 費 用	45,698	43,192
デ リ バ テ ィ ブ 損 失	40,424	114,750
そ の 他	8,253	7,813
経 常 利 益	886,301	2,977,711
特 別 利 益	1,670	68,420
投資有価証券売却益	—	870
関係会社株式売却益	21	65,238
有形固定資産売却益	794	2,312
新株予約権戻入益	854	—
特 別 損 失	1,773	1,920
有形固定資産売却損	36	—
有形固定資産除却損	1,737	1,920
税金等調整前当期純利益	886,198	3,044,211
法人税、住民税及び事業税	295,076	997,655
法人税等調整額	△112,697	△197,793
少数株主損益調整前当期純利益	703,818	2,244,350
少数株主利益又は少数株主損失(△)	△162,111	82,624
当 期 純 利 益	865,929	2,161,725

(注) 記載金額は、千円未満を切り捨てて表示しております。

連結株主資本等変動計算書

(単位：千円)

当連結会計年度 (2015年3月1日から 2016年2月29日まで)	株主資本				
	資本金	資本剰余金	利益剰余金	自己株式	株主資本 合計
当 期 首 残 高	982,775	1,172,580	7,005,807	△53,356	9,107,806
当 期 変 動 額					
剰 余 金 の 配 当	—	—	△86,408	—	△86,408
当 期 純 利 益	—	—	2,161,725	—	2,161,725
株主資本以外の項目 の当期変動額(純額)	—	—	—	—	—
当 期 変 動 額 合 計	—	—	2,075,317	—	2,075,317
当 期 末 残 高	982,775	1,172,580	9,081,125	△53,356	11,183,123

当連結会計年度 (2015年3月1日から 2016年2月29日まで)	その他の包括利益累計額		
	その他有価証券 評価差額金	為替換算 調整勘定	その他の包括利益 累計額合計
当 期 首 残 高	33,257	468,072	501,330
当 期 変 動 額			
剰 余 金 の 配 当	—	—	—
当 期 純 利 益	—	—	—
株主資本以外の項目 の当期変動額(純額)	55,166	△181,629	△126,462
当 期 変 動 額 合 計	55,166	△181,629	△126,462
当 期 末 残 高	88,423	286,443	374,867

当連結会計年度 (2015年3月1日から 2016年2月29日まで)	少数株主持分	純資産合計
当 期 首 残 高	1,941,004	11,550,140
当 期 変 動 額		
剰 余 金 の 配 当	—	△86,408
当 期 純 利 益	—	2,161,725
株主資本以外の項目 の当期変動額(純額)	△36,204	△162,667
当 期 変 動 額 合 計	△36,204	1,912,650
当 期 末 残 高	1,904,799	13,462,790

(注) 記載金額は、千円未満を切り捨てて表示しております。

連結キャッシュ・フロー計算書

(単位：千円)

科 目	前連結会計年度 (2014年3月1日から 2015年2月28日まで)	当連結会計年度 (2015年3月1日から 2016年2月29日まで)
I 営業活動によるキャッシュ・フロー	998,072	1,147,104
II 投資活動によるキャッシュ・フロー	△132,747	△306,966
III 財務活動によるキャッシュ・フロー	△550,890	△102,111
IV 現金及び現金同等物に係る換算差額	193,784	△96,287
V 現金及び現金同等物の増加額	508,218	641,738
VI 現金及び現金同等物の期首残高	3,342,065	3,850,283
VII 現金及び現金同等物の期末残高	3,850,283	4,492,021

(注) 記載金額は、千円未満を切り捨てて表示しております。

当連結会計年度末の現金及び現金同等物(以下「資金」という。)の残高は、期首残高より641百万円増加し、4,492百万円となりました。

(営業活動によるキャッシュ・フロー)

営業活動の結果、得られた資金は1,147百万円(前期は998百万円の収入)となりました。収入の主な内訳は、税金等調整前当期純利益3,044百万円であり、支出の主な内訳は、売上債権の増加額2,070百万円であります。

(投資活動によるキャッシュ・フロー)

投資活動の結果、支出した資金は306百万円(前期は132百万円の支出)となりました。これは主に、有形固定資産の取得による支出361百万円、投資有価証券の売却による収入126百万円によるものであります。

(財務活動によるキャッシュ・フロー)

財務活動の結果、支出した資金は102百万円(前期は550百万円の支出)となりました。これは主に、長期借入れによる収入800百万円、長期借入金の返済による支出1,131百万円によるものであります。

貸借対照表(単体)

(単位：千円)

科 目	前 期 (2015年2月28日現在)	当 期 (2016年2月29日現在)
[資産の部]		
流 動 資 産	4,995,887	7,103,922
固 定 資 産	7,995,806	8,747,066
有 形 固 定 資 産	3,201,171	3,133,435
無 形 固 定 資 産	19,328	26,687
投 資 そ の 他 の 資 産	4,775,306	5,586,943
資 産 合 計	12,991,694	15,850,988
[負債の部]		
流 動 負 債	3,782,756	4,919,884
固 定 負 債	1,759,711	1,720,118
負 債 合 計	5,542,468	6,640,002
[純資産の部]		
株 主 資 本	7,416,426	9,122,562
資 本 金	982,775	982,775
資 本 剰 余 金	1,172,580	1,172,580
利 益 剰 余 金	5,314,427	7,020,563
自 己 株 式	△53,356	△53,356
評 価 ・ 換 算 差 額 等	32,799	88,423
そ の 他 有 価 証 券 評 価 差 額 金	32,799	88,423
純 資 産 合 計	7,449,225	9,210,986
負 債 及 び 純 資 産 合 計	12,991,694	15,850,988

(注) 記載金額は、千円未満を切り捨てて表示しております。

損益計算書（単体）

（単位：千円）

科 目	前 期	当 期
	(2014年3月1日から 2015年2月28日まで)	(2015年3月1日から 2016年2月29日まで)
売 上 高	6,119,705	9,432,212
売 上 原 価	4,527,093	6,256,042
売 上 総 利 益	1,592,612	3,176,169
販売費及び一般管理費	1,195,164	1,493,585
営 業 利 益	397,447	1,682,584
営 業 外 収 益	507,784	751,760
営 業 外 費 用	81,920	69,004
経 常 利 益	823,310	2,365,339
特 別 利 益	875	65,644
特 別 損 失	765	860
税 引 前 当 期 純 利 益	823,421	2,430,123
法人税、住民税及び事業税	124,425	778,286
法 人 税 等 調 整 額	△50,451	△140,707
当 期 純 利 益	749,447	1,792,544

（注）記載金額は、千円未満を切り捨てて表示しております。

株主資本等変動計算書（単体）

（単位：千円）

当 期 (2015年3月1日から 2016年2月29日まで)	株主資本			
	資本金	資本剰余金		
		資本準備金	その他 資本剰余金	資本剰余金 合計
当 期 首 残 高	982,775	1,127,755	44,825	1,172,580
当 期 変 動 額				
剰 余 金 の 配 当	—	—	—	—
別 途 積 立 金 の 積 立	—	—	—	—
当 期 純 利 益	—	—	—	—
株主資本以外の項目 の当期変動額(純額)	—	—	—	—
当 期 変 動 額 合 計	—	—	—	—
当 期 末 残 高	982,775	1,127,755	44,825	1,172,580

当 期 (2015年3月1日から 2016年2月29日まで)	株主資本					
	利益剰余金				自己株式	株主資本 合計
	利益準備金	その他利益剰余金 別途積立金	繰越利益剰余金	利益剰余金 合計		
当 期 首 残 高	61,382	4,365,000	888,044	5,314,427	△53,356	7,416,426
当 期 変 動 額						
剰 余 金 の 配 当	—	—	△86,408	△86,408	—	△86,408
別 途 積 立 金 の 積 立	—	700,000	△700,000	—	—	—
当 期 純 利 益	—	—	1,792,544	1,792,544	—	1,792,544
株主資本以外の項目 の当期変動額(純額)	—	—	—	—	—	—
当 期 変 動 額 合 計	—	700,000	1,006,136	1,706,136	—	1,706,136
当 期 末 残 高	61,382	5,065,000	1,894,181	7,020,563	△53,356	9,122,562

当 期 (2015年3月1日から 2016年2月29日まで)	評価・換算差額等		純資産合計
	その他 有価証券 評価差額金	評価・換算 差額等合計	
当 期 首 残 高	32,799	32,799	7,449,225
当 期 変 動 額			
剰 余 金 の 配 当	—	—	△86,408
別 途 積 立 金 の 積 立	—	—	—
当 期 純 利 益	—	—	1,792,544
株主資本以外の項目 の当期変動額(純額)	55,624	55,624	55,624
当 期 変 動 額 合 計	55,624	55,624	1,761,760
当 期 末 残 高	88,423	88,423	9,210,986

（注）記載金額は、千円未満を切り捨てて表示しております。

トピックス

●新製品 細胞培養装置「CellKeeper®」

各種細胞の自動培養を実現する
メカトロ CO₂インキュベータのシリーズ 第2弾



特長

- ・自動培地交換機能搭載
- ・駆動部を培養庫から完全追放
- ・当社製搬送ロボットによる自動搬送
- ・乾熱滅菌対応

●創立30周年記念祝賀会 (2015.12.14)

創立30周年記念祝賀会を2015年12月14日に福山ニューキャッスルホテルにて盛大に執り行いました。



創立30周年記念の鏡開きと創業者の崎谷会長



●東証第二部へ市場変更 (2016.1.27)

2016年1月27日付で東京証券取引所JASDAQから同取引所市場第二部へ市場変更いたしました。



東証第二部市場変更セレモニーにて

●セミコン・ジャパン 2015 (2015.12.16~12.18) : 東京ビッグサイト

半導体業界最大のイベント、半導体製造装置・材料の国際展示会に、自動化製品に加えパージ (N₂, XCDA) 関連の新製品群を出展しました。また創立30周年記念のイベントとして鏡開きを行い、多数ご来場いただき大盛況でした。



パージ対応ロードポート、テープフレーム搬送ロボットの展示



創立30周年記念の鏡開き

●セミコン・チャイナ 2016 (2016.3.15~3.17) : 上海

半導体デバイス製造の技術、イノベーションそしてビジネスチャンスをつなぐイベント、セミコンチャイナ2016に出展し、大盛況でした。



RORZE

株 主 メ モ

決 算 期	毎年3月1日から翌年2月末日まで
定時株主総会	毎年5月下旬
基 準 日	定時株主総会・期末配当：毎年2月末日 中間配当実施の場合：毎年8月31日
株主名簿管理人	東京都千代田区丸の内一丁目4番1号 三井住友信託銀行株式会社
特別口座の口座管理機関	東京都千代田区丸の内一丁目4番1号 三井住友信託銀行株式会社
郵便物送付先	〒168-0063 東京都杉並区和泉二丁目8番4号 三井住友信託銀行株式会社 証券代行部
(電話照会先)	電話 0120-782-031 (フリーダイヤル) 取次事務は三井住友信託銀行株式会社の本店および全国各支店で行っております。

住所変更、単元未満株式の買取等のお申出先について

株主様の口座のある証券会社にお申出ください。なお、証券会社に口座がないため特別口座が開設されました株主様は、特別口座の口座管理機関である三井住友信託銀行株式会社にお申出ください。

未払配当金の支払いについて

株主名簿管理人である三井住友信託銀行株式会社にお申出ください。