

第29期 報告書

2013年3月1日から2014年2月28日まで



ローツエ株式会社

株主の皆様へ

平素は格別のご高配を賜り、厚く御礼申し上げます。

当社第29期（2013年3月1日から2014年2月28日まで）の営業の概況と決算につきまして、ご報告申し上げます。



営業の概況

1. 営業の経過及び成果

当連結会計年度におけるわが国経済は、新興国経済の減速、原材料価格の上昇や消費税の増税に伴う影響など、景気の先行きに対する懸念材料はありますが、政府の経済対策や金融政策により、円安・株高を背景として企業収益や個人消費に持ち直しの動きが見られるようになり、景気は緩やかな回復基調となりました。

当業界におきましては、スマートフォンやタブレット端末の需要拡大に伴い、台湾のファウンドリによる積極的な半導体設備投資が行われたことに加え、中国においてはディスプレイ製造関係の大規模な設備投資が実施されました。

このような状況の中で当社グループは、台湾の主要取引先や国内外の取引先から、主力製品であるウエハソータやEFEM等のウエハ搬送装置とともに、基板保管装置「N₂バージ対応ウエハストック」などの新規開発装置の受注が増加しました。さらに韓国での主要取引先による中国向けのディスプレイ製造装置の大口受注に対応して、ガラス基板搬送装置やガラスカッティングマシン（GCM）を多数納入したことに加え、円安により海外売上高が増加したことなどから連結売上高は大幅な増収となり、過去最高の実績となりました。

また、当社は、昨年11月、iPS細胞をはじめとする自動細胞培養を実現するためのバイオ・オートメーション用スケジューリング・ソフトウェアパッケージ「AsuRa」（アシュラ）を開発し、販売を開始するなど、新規分野への新製品投入にも注力しました。

一方、損益面につきましては、新規開発を伴う装置の受注増加や、初めての中国への装置大量納入に伴うコスト増加、為替相場の変動などの影響がありました。引き続きウエハ搬送装置の販売が好調に推移したことや、ローコストを実現した製品の販売増加、グループ各社のコスト削減への取り組みなどにより利益確保をはかりました。

この結果、当連結会計年度の連結業績は、売上高14,166百万円（前期比51.4%増）、営業利益1,161百万円（前期比104.9%増）、経常利益1,049百万円（前期比132.4%増）、当期純利益403百万円（前期は当期純損失141百万円）となりました。

2. 対処すべき課題

当社グループの対処すべき課題は、業績拡大による利益確保であり、そのためには、ウエハ搬送装置やガラス基板搬送装置の受注について、ユーザーの要求に応じたタイムリーで低価格な製品供給体制を一層強化する必要があります。

これに対して当社グループは、ベトナム生産子会社での加工部品の製作から、モータ制御機器や搬送ロボット等の単体ユニット、及び搬送装置の組立に至るまでの量産体制と、各子会社における現地生産体制を最大限活用し、短納期を実現するとともに、一層のコストダウンに取り組んでまいります。

そして、日本国内をはじめ台湾・韓国、米国等の海外における半導体や液晶関連の設備投資に対応した積極的な事業展開をはかり、お客様にご満足いただける製品やサービスをご提供できるよう全力を注いでまいります。

これにより、通期連結業績につきましては、売上高12,071百万円（前期比14.8%減）、営業利益789百万円（前期比32.1%減）、経常利益757百万円（前期比27.9%減）、当期純利益444百万円（前期比10.2%増）を見込んでおります。


株主の皆様におかれましては、今後ともより一層のご支援・ご指導を賜りますようお願い申し上げます。

2014年5月

代表取締役社長

崎谷文雄


品目別売上構成



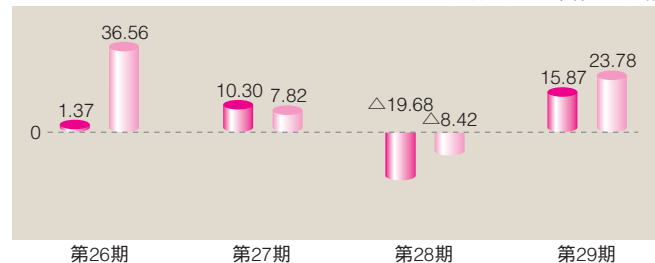
3. 財産及び損益の状況の推移

区 分	期 別	第26期	第27期	第28期	第29期(当期)
		2011年2月期	2012年2月期	2013年2月期	2014年2月期
売上高 (百万円)	連	10,990	10,300	9,359	14,166
	単	4,942	5,515	4,276	4,622
経常利益 (百万円)	連	1,041	527	451	1,049
	単	36	345	109	375
当期純利益又は 当期純損失(△) (百万円)	連	613	131	△141	403
	単	22	173	△330	269
1株当たり当期純 利益又は1株当たり 当期純損失(△)(円)	連	36.56	7.82	△8.42	23.78
	単	1.37	10.30	△19.68	15.87
純資産 (百万円)	連	7,566	7,497	8,145	10,193
	単	6,720	6,839	6,455	6,784
1株当たり純資産 (円)	連	386.31	377.58	402.20	476.94
	単	398.63	404.96	382.02	393.74

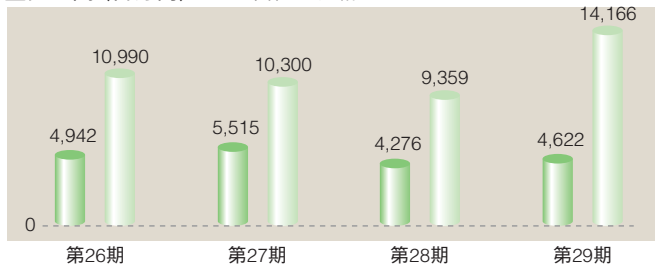
■ 当期純利益又は当期純損失(△)(百万円) ■ 単体 ■ 連結



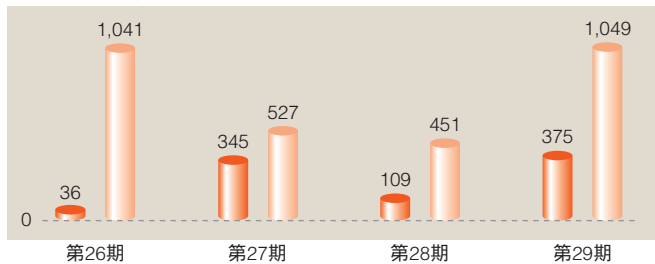
■ 1株当たり当期純利益又は1株当たり当期純損失(△)(円) ■ 単体 ■ 連結



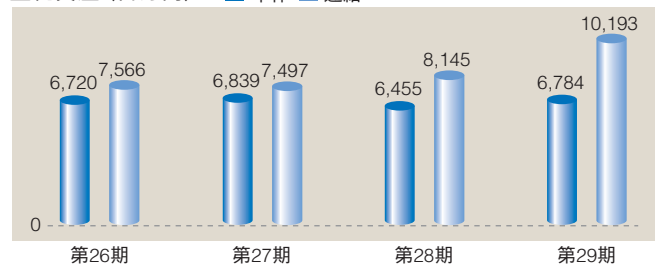
■ 売上高(百万円) ■ 単体 ■ 連結



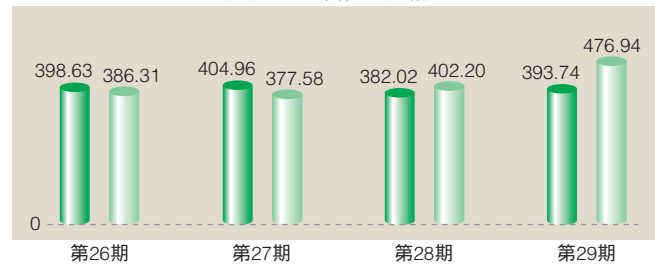
■ 経常利益(百万円) ■ 単体 ■ 連結



■ 純資産(百万円) ■ 単体 ■ 連結



■ 1株当たり純資産(円) ■ 単体 ■ 連結



会社の概況 (2014年2月28日現在)

1. 主要な事業内容

当社グループは電子機器の製造販売を主な事業とし、これに附帯する事業を行っており、取扱製品を大別すると次のとおりであります。

品 種	主 要 製 品 名
ウエハ搬送機	大気用ウエハ搬送装置、真空用ウエハ搬送装置、カセット搬送装置、自動読取ウエハソータ
ガラス基板搬送機	ガラス基板搬送装置、ガラスカッティングマシン (GCM)
制御機器	ドライバ、コントローラ

2. 株式の状況

- (1) 発行可能株式総数 35,280,000株
 (2) 発行済株式の総数 17,217,641株
 (自己株式422,359株を除く)
 (3) 株 主 数 4,200名
 (4) 大 株 主

株 主 名	当 社 へ の 出 資 状 況	
	持 株 数	持 株 比 率
	株	%
崎 谷 文 雄	7,851,000	45.59
株 式 会 社 中 国 銀 行	320,000	1.85
株 式 会 社 S B I 証 券	240,500	1.39
日 本 証 券 金 融 株 式 会 社	230,000	1.33
大 和 証 券 株 式 会 社	208,600	1.21
株 式 会 社 ジ ャ フ コ	200,000	1.16
ロ ー ツ エ 従 業 員 持 株 会	187,900	1.09
資 産 管 理 サ ー ビ ス 信 託 銀 行 株 式 会 社	169,000	0.98
中 銀 リ ー ス 株 式 会 社	120,000	0.69
松 井 証 券 株 式 会 社	119,900	0.69

(注) 当社は、自己株式422,359株を保有しておりますが、上記大株主から除いております。また、持株比率は自己株式を控除して計算しております。

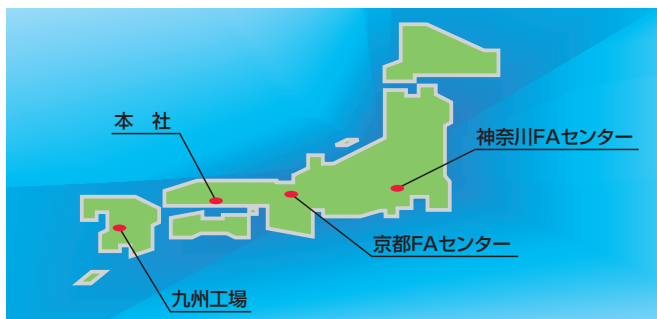
3. 取締役及び監査役

地 位	氏 名	担当及び重要な兼職の状況
代表取締役社長	崎 谷 文 雄	RORZE ROBOTECH CO., LTD. 代表取締役会長 RORZE TECHNOLOGY, INC. 代表取締役会長
専務取締役	藤 代 祥 之	
取 締 役	中 村 秀 春	RORZE ROBOTECH CO., LTD. 取締役社長
取 締 役	早 崎 克 志	海外営業部長
取 締 役	橋 本 勲	管理部長
取 締 役	藤 井 修 逸	株式会社アドテック プラズマテクノロジー代表取締役社長
常勤監査役	栗 濱 宏 行	
監 査 役	中 西 正 則	公認会計士 (中西会計事務所) 株式会社アドテック プラズマテクノロジー社外監査役
監 査 役	栗 巢 普 揮	

- (注) 1. 2013年5月30日開催の第28期定時株主総会において、藤代祥之氏、橋本勲氏が取締役に、栗濱宏行氏が監査役に、それぞれ就任いたしました。
 2. 取締役藤井修逸氏は、社外取締役にあります。
 3. 監査役栗濱宏行氏、中西正則氏及び栗巢普揮氏は、社外監査役にあります。
 4. 監査役中西正則氏は、公認会計士であり、財務及び会計に関する相当程度の知見を有するものであります。
 5. 当社は、監査役栗巢普揮氏を東京証券取引所の定めに基づく独立役員として指定し、同取引所に届け出ております。
 6. 櫻井俊男氏は、2013年5月30日開催の第28期定時株主総会最終の時をもって任期満了により監査役を退任いたしました。
 7. 橋本勲氏は、2014年4月30日をもって取締役を辞任いたしました。

4. 本社、工場及びF Aセンター

本 社 及 び 工 場：広島県福山市
 神奈川F Aセンター：神奈川県海老名市
 京都F Aセンター：京都市伏見区
 九 州 工 場：熊本県合志市

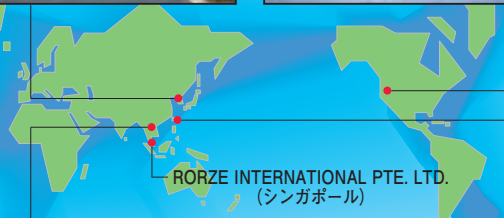


5. 海外子会社

RORZE SYSTEMS CORPORATION (韓国)



RORZE AUTOMATION, INC. (米国)



RORZE INTERNATIONAL PTE. LTD.
(シンガポール)



RORZE ROBOTECH CO., LTD. (ベトナム)



RORZE TECHNOLOGY, INC. (台湾)

■ RORZE INTERNATIONAL PTE. LTD.

資本金：29,233千米ドル

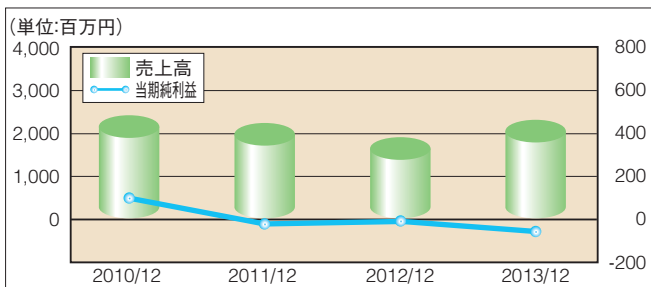
事業内容：電子機器及び半導体装置の部品販売

海外子会社 (RORZE AUTOMATION, INC. RORZE ROBOTECH CO., LTD. RORZE SYSTEMS CORPORATION) の統括会社となっております。

■ RORZE ROBOTECH CO., LTD.

資本金：22,650千米ドル

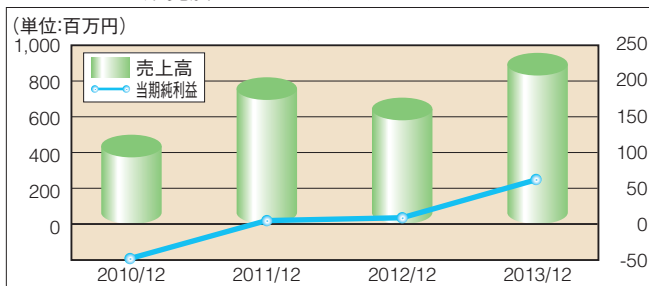
事業内容：モータ制御機器、半導体製造装置用ロボットの製造、ロボット用機械部品加工及び輸出



■ RORZE AUTOMATION, INC.

資本金：5,900千米ドル

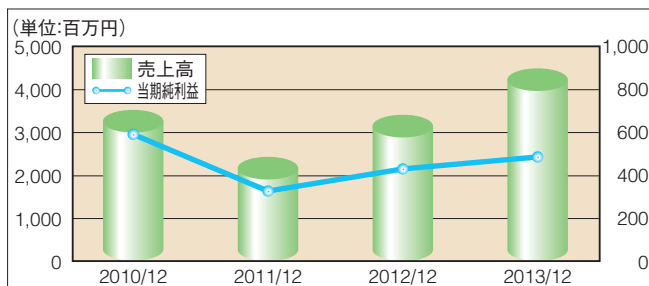
事業内容：米国市場における自動化システムの開発、製造、販売及びメンテナンス



■ RORZE TECHNOLOGY, INC.

資本金：160,000千台湾ドル

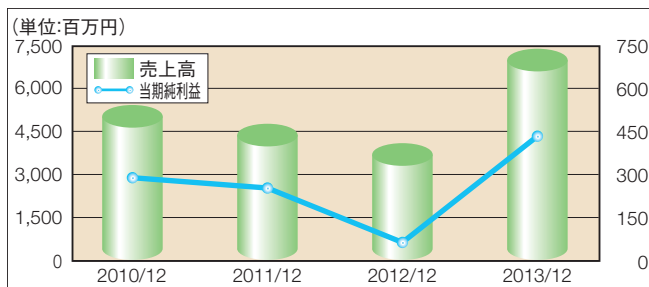
事業内容：台湾市場における自動化システムの開発、製造、販売及びメンテナンス



■ RORZE SYSTEMS CORPORATION

資本金：4,112,201千ウォン

事業内容：韓国市場における自動化システムの開発、製造、販売及びメンテナンス



連結貸借対照表

(単位：千円)

科 目	前連結会計年度末 (2013年2月28日現在)	当連結会計年度末 (2014年2月28日現在)
[資産の部]		
流動資産	9,508,620	11,546,526
現金及び預金	2,889,791	3,342,065
受取手形及び売掛金	2,877,123	4,046,125
商品及び製品	555,434	389,774
仕掛品	1,735,021	2,057,771
原材料及び貯蔵品	1,249,608	1,330,829
繰延税金資産	129,920	210,808
その他	113,353	236,518
貸倒引当金	△41,633	△67,367
固定資産	6,012,268	6,719,616
有形固定資産	5,216,585	5,810,946
建物及び構築物	2,321,793	2,538,841
機械装置及び運搬具	229,058	614,956
土地	2,383,300	2,476,706
リース資産	3,155	1,820
建設仮勘定	140,342	64,874
その他	138,936	113,747
無形固定資産	204,829	201,277
ソフトウェア	89,837	66,466
その他	114,991	134,810
投資その他の資産	590,853	707,392
投資有価証券	248,404	235,504
長期貸付金	123,000	114,373
繰延税金資産	8,375	—
その他	226,325	374,246
貸倒引当金	△15,251	△16,731
資産合計	15,520,889	18,266,143

(単位：千円)

科 目	前連結会計年度末 (2013年2月28日現在)	当連結会計年度末 (2014年2月28日現在)
[負債の部]		
流動負債	4,871,861	5,649,962
支払手形及び買掛金	757,223	1,369,931
短期借入金	2,982,676	2,978,434
リース債務	1,401	1,139
未払法人税等	67,715	276,269
未払消費税等	34,657	338
繰延税金負債	34,157	25,587
賞与引当金	26,591	35,144
製品保証引当金	271,454	337,172
その他	695,983	625,946
固定負債	2,503,251	2,422,206
社債	64,720	—
長期借入金	1,930,177	1,808,145
リース債務	1,911	771
繰延税金負債	83,260	117,804
退職給付引当金	58,453	102,864
役員退職慰労引当金	344,767	367,896
資産除去債務	19,662	24,426
その他	297	297
負債合計	7,375,113	8,072,168
[純資産の部]		
株主資本	7,864,378	8,312,604
資本金	982,775	982,775
資本剰余金	1,130,670	1,166,749
利益剰余金	5,872,779	6,225,965
自己株式	△121,846	△62,885
その他の包括利益累計額	△1,098,743	△100,849
その他有価証券評価差額金	4,076	41,852
為替換算調整勘定	△1,102,819	△142,702
新株予約権	28,914	4,758
少数株主持分	1,351,227	1,977,461
純資産合計	8,145,776	10,193,974
負債及び純資産合計	15,520,889	18,266,143

(注) 記載金額は、千円未満を切り捨てて表示しております。

連結損益計算書

(単位：千円)

科 目	前連結会計年度 (2012年3月1日から 2013年2月28日まで)	当連結会計年度 (2013年3月1日から 2014年2月28日まで)
	売 上 高	9,359,426
売 上 原 価	6,834,499	10,510,941
売 上 総 利 益	2,524,926	3,655,776
販売費及び一般管理費	1,958,040	2,494,045
営 業 利 益	566,886	1,161,731
営 業 外 収 益	57,322	176,096
受 取 利 息	15,115	18,214
受 取 配 当 金	230	115
売 電 収 入	—	25,236
補 助 金 収 入	25,333	17,619
デ リ バ テ ィ ブ 利 益	—	98,789
そ の 他	16,644	16,121
営 業 外 費 用	172,460	287,990
支 払 利 息	40,148	42,637
為 替 差 損	128,858	216,816
売 電 費 用	—	20,197
そ の 他	3,454	8,339
経 常 利 益	451,748	1,049,837
特 別 利 益	2,328	5,639
投資有価証券売却益	—	5,639
有形固定資産売却益	1,230	—
新株予約権戻入益	1,098	—
特 別 損 失	95,260	10,354
関係会社株式評価損	9,751	—
投資有価証券評価損	83,999	—
有形固定資産除却損	1,509	217
持 分 変 動 損 失	—	10,137
税金等調整前当期純利益	358,816	1,045,121
法人税、住民税及び事業税	168,078	471,226
法 人 税 等 調 整 額	299,826	△ 48,700
少数株主損益調整前当期純利益又は 少数株主損益調整前当期純損失(△)	△109,088	622,595
少 数 株 主 利 益	32,475	218,944
当期純利益又は当期純損失(△)	△141,563	403,651

(注) 記載金額は、千円未満を切り捨てて表示しております。

連結株主資本等変動計算書

(単位：千円)

当連結会計年度 (2013年3月1日から 2014年2月28日まで)	株主資本				
	資本金	資本剰余金	利益剰余金	自己株式	株主資本 合計
当 期 首 残 高	982,775	1,130,670	5,872,779	△121,846	7,864,378
当 期 変 動 額	—	—	—	—	—
剰 余 金 の 配 当	—	—	△50,464	—	△50,464
当 期 純 利 益	—	—	403,651	—	403,651
自己株式の処分	—	36,078	—	58,961	95,040
株主資本以外の項目 の当期変動額(純額)	—	—	—	—	—
当 期 変 動 額 合 計	—	36,078	353,186	58,961	448,226
当 期 末 残 高	982,775	1,166,749	6,225,965	△62,885	8,312,604

当連結会計年度 (2013年3月1日から 2014年2月28日まで)	その他の包括利益累計額		
	その他有価証券 評価差額金	為替換算 調整勘定	その他の包括利益 累計額合計
当 期 首 残 高	4,076	△1,102,819	△1,098,743
当 期 変 動 額	—	—	—
剰 余 金 の 配 当	—	—	—
当 期 純 利 益	—	—	—
自己株式の処分	—	—	—
株主資本以外の項目 の当期変動額(純額)	37,776	960,116	997,893
当 期 変 動 額 合 計	37,776	960,116	997,893
当 期 末 残 高	41,852	△142,702	△100,849

当連結会計年度 (2013年3月1日から 2014年2月28日まで)	新株予約権	少数株主持分	純資産合計
当 期 首 残 高	28,914	1,351,227	8,145,776
当 期 変 動 額	—	—	—
剰 余 金 の 配 当	—	—	△50,464
当 期 純 利 益	—	—	403,651
自己株式の処分	—	—	95,040
株主資本以外の項目 の当期変動額(純額)	△24,156	626,234	1,599,971
当 期 変 動 額 合 計	△24,156	626,234	2,048,198
当 期 末 残 高	4,758	1,977,461	10,193,974

(注) 記載金額は、千円未満を切り捨てて表示しております。

連結キャッシュ・フロー計算書

(単位：千円)

科 目	前連結会計年度 (2012年3月1日から 2013年2月28日まで)	当連結会計年度 (2013年3月1日から 2014年2月28日まで)
I 営業活動によるキャッシュ・フロー	871,751	590,786
II 投資活動によるキャッシュ・フロー	△406,094	△375,841
III 財務活動によるキャッシュ・フロー	△261,318	△149,769
IV 現金及び現金同等物に係る換算差額	252,450	336,508
V 現金及び現金同等物の増加額	456,788	401,684
VI 現金及び現金同等物の期首残高	2,433,002	2,889,791
VII 新規連結に伴う現金及び現金同等物の増加額	—	50,589
VIII 現金及び現金同等物の期末残高	2,889,791	3,342,065

(注) 記載金額は、千円未満を切り捨てて表示しております。

当連結会計年度末の現金及び現金同等物（以下「資金」という。）の残高は、期首残高より452百万円増加し、3,342百万円となりました。

(営業活動によるキャッシュ・フロー)

営業活動の結果、得られた資金は590百万円（前期は871百万円の収入）となりました。収入の主な内訳は、税金等調整前当期純利益1,045百万円、仕入債務の増加額539百万円であり、支出の主な内訳は、売上債権の増加額781百万円であります。

(投資活動によるキャッシュ・フロー)

投資活動の結果、使用した資金は375百万円（前期は406百万円の支出）となりました。これは主に、有形固定資産の取得による支出306百万円によるものであります。

(財務活動によるキャッシュ・フロー)

財務活動の結果、使用した資金は149百万円（前期は261百万円の支出）となりました。これは主に、長期借入れによる収入900百万円、長期借入金の返済による支出1,068百万円によるものであります。

貸借対照表（単体）

(単位：千円)

科 目	前 期 (2013年2月28日現在)	当 期 (2014年2月28日現在)
(資産の部)		
流 動 資 産	4,385,518	4,529,934
固 定 資 産	7,856,902	7,989,113
有 形 固 定 資 産	3,141,444	3,197,159
無 形 固 定 資 産	53,189	36,591
投 資 そ の 他 の 資 産	4,662,267	4,755,361
資 産 合 計	12,242,421	12,519,047
(負債の部)		
流 動 負 債	3,559,475	3,603,351
固 定 負 債	2,227,762	2,131,642
負 債 合 計	5,787,238	5,734,994
(純資産の部)		
株 主 資 本	6,423,716	6,737,706
資 本 金	982,775	982,775
資 本 剰 余 金	1,130,670	1,166,749
利 益 剰 余 金	4,432,117	4,651,067
自 己 株 式	△121,846	△62,885
評 価 ・ 換 算 差 額 等	2,552	41,589
その他有価証券評価差額金	2,552	41,589
新 株 予 約 権	28,914	4,758
純 資 産 合 計	6,455,183	6,784,053
負 債 及 び 純 資 産 合 計	12,242,421	12,519,047

(注) 記載金額は、千円未満を切り捨てて表示しております。

損益計算書（単体）

（単位：千円）

科 目	前 期	当 期
	(2012年3月1日から 2013年2月28日まで)	(2013年3月1日から 2014年2月28日まで)
売 上 高	4,276,646	4,622,318
売 上 原 価	3,454,630	3,554,652
売 上 総 利 益	822,016	1,067,666
販売費及び一般管理費	1,017,756	1,093,183
営 業 損 失	195,740	25,516
営 業 外 収 益	364,152	462,462
営 業 外 費 用	58,462	61,029
経 常 利 益	109,949	375,916
特 別 利 益	1,098	—
特 別 損 失	85,414	127
税 引 前 当 期 純 利 益	25,633	375,789
法人税、住民税及び事業税	71,025	87,080
法 人 税 等 調 整 額	285,558	19,293
当期純利益又は当期純損失（△）	△330,950	269,414

（注）記載金額は、千円未満を切り捨てて表示しております。

株主資本等変動計算書（単体）

（単位：千円）

当 期 (2013年3月1日から 2014年2月28日まで)	株主資本			
	資本金	資本剰余金		
		資本準備金	その他 資本剰余金	資本剰余金 合計
当 期 首 残 高	982,775	1,127,755	2,915	1,130,670
当 期 変 動 額	—	—	—	—
剰 余 金 の 配 当	—	—	—	—
別 途 積 立 金 の 取 崩	—	—	—	—
当 期 純 利 益	—	—	—	—
自己株式の処分	—	—	36,078	36,078
株主資本以外の項目 の当期変動額（純額）	—	—	—	—
当 期 変 動 額 合 計	—	—	36,078	36,078
当 期 末 残 高	982,775	1,127,755	38,994	1,166,749

当 期 (2013年3月1日から 2014年2月28日まで)	株主資本					
	利益剰余金			自己株式	株主資本 合計	
	利益準備金	その他利益剰余金 別途積立金	利益剰余金 繰越利益剰余金			利益剰余金 合計
当 期 首 残 高	61,382	4,565,000	△194,264	4,432,117	△121,846	6,423,716
当 期 変 動 額	—	—	△50,464	△50,464	—	△50,464
剰 余 金 の 配 当	—	—	△50,464	△50,464	—	△50,464
別 途 積 立 金 の 取 崩	—	△350,000	350,000	—	—	—
当 期 純 利 益	—	—	269,414	269,414	—	269,414
自己株式の処分	—	—	—	—	58,961	95,040
株主資本以外の項目 の当期変動額（純額）	—	—	—	—	—	—
当 期 変 動 額 合 計	—	△350,000	568,950	218,950	58,961	313,990
当 期 末 残 高	61,382	4,215,000	374,685	4,651,067	△62,885	6,737,706

当 期 (2013年3月1日から 2014年2月28日まで)	評価・換算差額等		新株予約権	純資産合計
	その他 有価証券 評価差額金	評価・換算 差額等合計		
当 期 首 残 高	2,552	2,552	28,914	6,455,183
当 期 変 動 額	—	—	—	△50,464
剰 余 金 の 配 当	—	—	—	—
別 途 積 立 金 の 取 崩	—	—	—	—
当 期 純 利 益	—	—	—	269,414
自己株式の処分	—	—	—	95,040
株主資本以外の項目 の当期変動額（純額）	39,036	39,036	△24,156	14,880
当 期 変 動 額 合 計	39,036	39,036	△24,156	328,870
当 期 末 残 高	41,589	41,589	4,758	6,784,053

（注）記載金額は、千円未満を切り捨てて表示しております。

トピックス

●新製品「AsuRa」(アシュラ)

iPS細胞をはじめとする自動細胞培養を実現するためのバイオ・オートメーション用スケジューリング・ソフトウェアパッケージ「AsuRa」を開発しました。



<「AsuRa」の操作画面>

●セミコン・ジャパン 2013 (2013.12.4~12.6) : 幕張メッセ

半導体業界最大のイベント、半導体製造装置・材料の国際展示会にコストダウンを図った幅広い製品群 (EFEM, BWS, および制御機器) を出展し、注目を集めました。



●ベストサプライヤー賞 受賞

半導体分野の世界大手2社から、高い評価をいただきました。

・TSMC社 (台湾) ※3年連続、3回目の受賞

「優秀な品質と技術でサポートし、TSMC社の発展に貢献したサプライヤー」として、受賞いたしました。



・Siltronic社 (ドイツ) ※初受賞

300mmウエハソータに対する評価によるもので、「高いクリーン度を保ったまま、長期間安定した動作を維持し、高い生産品質・生産安定性・低コストを達成して、Siltronic社の生産に寄与・貢献した」として、受賞いたしました。



●九州工場隣接地にて太陽光発電所稼働開始 (2014年3月より)

最大出力 393kw
年間発電量 36万kwh
(一般家庭 約120世帯分の電力に相当)



RORZE

株 主 メ モ

決 算 期	毎年3月1日から翌年2月末日まで
定時株主総会	毎年5月下旬
基 準 日	定時株主総会・期末配当：毎年2月末日 中間配当実施の場合：毎年8月31日
株主名簿管理人	東京都千代田区丸の内一丁目4番1号 三井住友信託銀行株式会社
特別口座の口座管理機関	東京都千代田区丸の内一丁目4番1号 三井住友信託銀行株式会社
郵便物送付先	〒168-0063 東京都杉並区和泉二丁目8番4号 三井住友信託銀行株式会社 証券代行部
(電話照会先)	電話 0120-782-031 (フリーダイヤル) 取次事務は三井住友信託銀行株式会社の本店および全国各支店で行っております。

住所変更、単元未満株式の買取等のお申出先について

株主様の口座のある証券会社にお申出ください。なお、証券会社に口座がないため特別口座が開設されました株主様は、特別口座の口座管理機関である三井住友信託銀行株式会社にお申出ください。

未払配当金の支払いについて

株主名簿管理人である三井住友信託銀行株式会社にお申出ください。