

第26期 報告書

2010年3月1日から2011年2月28日まで



ローツエ株式会社

株主の皆様へ

平素は格別のご高配を賜り、厚く御礼申し上げます。

また、先般の東日本大震災により被災されました皆様にご心からお見舞い申し上げますとともに、一日も早い復興をお祈り申し上げます。

当社第26期（2010年3月1日から2011年2月28日まで）の営業の概況と決算につきまして、ご報告申し上げます。



営業の概況

1. 営業の経過及び成果

当連結会計年度におけるわが国経済は、長引く円高、厳しい雇用情勢、デフレ経済の進行など、懸念材料も多く、先行き不透明な状況が続く中、新興国需要の拡大に伴う輸出増加や経済対策効果などにより、景気は緩やかな回復傾向で推移しました。

当業界におきましては、スマートフォン、タブレット端末、パソコン、液晶テレビなどの需要拡大に伴い、半導体や液晶パネルの生産が活発となり、特に台湾・韓国等での積極的な設備投資が続きました。

このような状況の中で当社グループは、当社と海外子会社との連携強化をはかり、積極的な設備投資を行う台湾・韓国の主要取引先からウエハ搬送装置やガラス基板搬送装置を継続的に受注することができました。また、国内をはじめ欧米各国やシンガポールなど海外に対する搬送装置の拡販にも努めたことなどにより、連結売上高は前期実績に対して大幅に増加しました。

損益面につきましては、厳しい円高の影響を受ける中で、台湾・韓国等の売上高増加やベトナム生産子会社の量産対応等によって利益確保をはかり、前期赤字から黒字回復を達成することができました。

この結果、当連結会計年度の業績は、売上高10,990百万円（前期比204.4%増）、営業利益1,159百万円（前期は営業損失1,115百万円）、経常利益1,041百万円（前期は経常損失953百万円）、当期純利益613百万円（前期は当期純損失663百万円）となりました。

なお、所在地別セグメントの状況につきましては、以下のとおりであります。

〔日本〕 国内における半導体設備投資の緩やかな回復に伴い、ウエハ搬送装置の受注及び販売が増加し利益確保ができました。その結果、売上高4,942百万円（前期比128.5%増）、営業利益115百万円（前期は営業損失602百万円）となりました。

〔米国〕 米国製造装置メーカー向けの販売は、依然として厳しい状況が続きました。その結果、売上高373百万円（前期比288.4%増）、営業損失47百万円（前期は営業損失83百万円）となりました。

〔ベトナム〕 台湾・韓国の受注増加に伴い、グループ各社に対する量産品の生産体制を強化しました。その結果、売上高1,893百万円（前期比373.9%増）、営業利益102百万円（前期は営業損失209百万円）となりました。

〔台湾〕 台湾の主要取引先に対するウエハ搬送装置の受注及び販売が好調に推移しました。その結果、売上高3,004百万円（前期比137.8%増）、営業利益566百万円（前期比116.2%増）となりました。

〔韓国〕 韓国の主要取引先による積極的な設備投資継続に伴い、大型ガラス基板搬送装置やガラスカッティングマシン（GCM）等の受注及び販売が大幅に増加し、好調に推移しました。その結果、売上高4,647百万円（前期比465.4%増）、営業利益386百万円（前期は営業損失228百万円）となりました。

〔シンガポール〕 シンガポール及びその周辺地域で稼働している当社製品のメンテナンスを主体に事業展開をはかる一方、ウエハ搬送装置の受注及び販売により売上高が増加しました。その結果、売上高420百万円（前期比242.0%増）、営業利益112百万円（前期比312.4%増）となりました。

〔中国〕 中国で稼働している当社製品のメンテナンスを中心とした事業展開をはかりました。その結果、売上高23百万円（前期比314.6%増）、営業損失2百万円（前期は営業損失16百万円）となりました。

2. 対処すべき課題

当社グループの対処すべき課題としましては、業績拡大による利益確保が最優先課題であります。そのためには、ウエハ搬送装置やガラス基板搬送装置の受注についてユーザーの要求に応じたタイムリーで低価格な製品供給体制を一層強化することが必要であります。

これに対して当社グループは、これまで強化してまいりましたベトナム生産子会社での加工部品の製作から、モータ制御機器や搬送ロボット等の単体ユニット及び搬送装置の組立に至るまでの量産体制と、各子会社における現地生産体制を最大限活用し、短納期を実現するとともに、一層のコストダウンに取り組んでまいります。

これにより、日本国内をはじめ台湾・韓国など海外における半導体や液晶関連の設備投資に対応した積極的な事業展開をはかり、お客様にご満足いただける製品やサービスをご提供できるよう全力を注いでまいります。

なお、通期連結業績につきましては、売上高12,600百万円（前期比14.6%増）、営業利益1,328百万円（前期比14.6%増）、経常利益1,259百万円（前期比20.9%増）、当期純利益725百万円（前期比18.2%増）を見込んでおります。

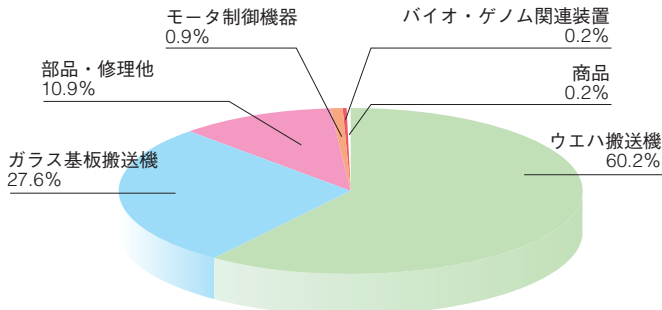
株主の皆様におかれましては、今後ともより一層のご支援・ご指導を賜りますようお願い申し上げます。

2011年5月

代表取締役社長

崎谷文雄

品目別売上構成

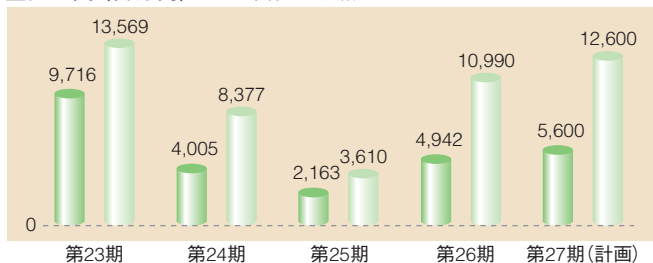


3. 財産及び損益の状況の推移

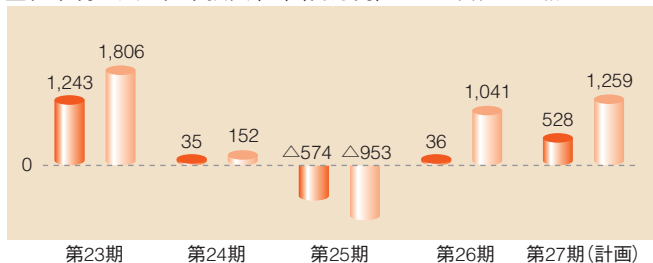
区 分	期 別	第23期	第24期	第25期	第26期(当期)
		2008年2月期	2009年2月期	2010年2月期	2011年2月期
売上高 (百万円)	連	13,569	8,377	3,610	10,990
	単	9,716	4,005	2,163	4,942
経常利益又は 経常損失(△) (百万円)	連	1,806	152	△953	1,041
	単	1,243	35	△574	36
当期純利益又は 当期純損失(△) (百万円)	連	1,298	△34	△663	613
	単	726	3	△370	22
1株当たり当期純 利益又は1株当たり 当期純損失(△)(円)	連	73.62	△1.97	△39.00	36.56
	単	41.17	0.17	△21.78	1.37
純 資 産 (株主資本) (百万円)	連	10,318	7,960	7,202	7,566
	単	7,481	7,166	6,690	6,720
1株当たり純資産 (株主資本) (円)	連	491.78	396.82	369.95	386.31
	単	424.11	411.96	397.83	398.63

- (注) 1. 1株当たり当期純利益又は1株当たり当期純損失及び1株当たり純資産は、期末発行済株式数によっております。
 2. 第23期の2007年3月1日付をもって1株につき2株の割合で株式の分割(無償交付)を行いました。
 これにより発行済株式数の総数は、8,820,000株増加しております。


■売上高(百万円) ■ 単体 ■ 連結




■経常利益又は経常損失(△)(百万円) ■ 単体 ■ 連結



■当期純利益又は当期純損失(△)(百万円) ■ 単体 ■ 連結

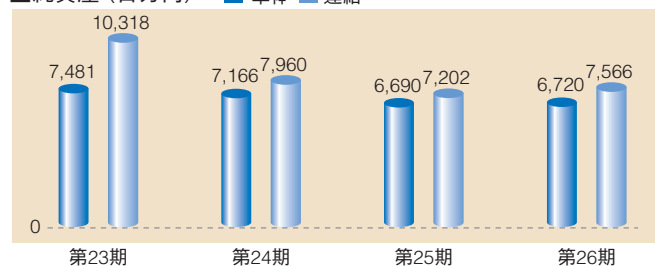


■1株当たり当期純利益又は1株当たり当期純損失(△)(円) ■ 単体 ■ 連結

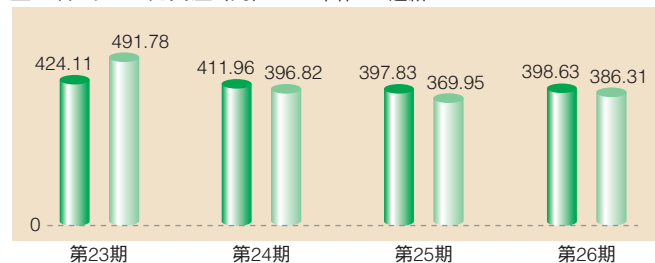


(注) 第23期の2007年3月1日付にて1株を2株とする株式分割を行っております。

■純資産(百万円) ■ 単体 ■ 連結



■1株当たり純資産(円) ■ 単体 ■ 連結



(注) 第23期の2007年3月1日付にて1株を2株とする株式分割を行っております。

会社の概況 (2011年2月28日現在)

1. 主要な事業内容

当社グループは電子機器の製造販売を主な事業とし、これに附帯する事業を行っており、取扱製品を大別すると次のとおりであります。

品 種	主 要 製 品 名
ウエハ搬送機	大気用ウエハ搬送機、真空用ウエハ搬送機、カセット搬送機、自動読取ウエハソータ
ガラス基板搬送機	大気用ガラス基板搬送機、真空用ガラス基板搬送機
制御機器	ドライバ、コントローラ

2. 株式の状況

- (1) 発行可能株式総数 35,280,000株
 (2) 発行済株式の総数 16,789,782株
 (自己株式850,218株を除く)
 (3) 株 主 数 2,857名
 (4) 大 株 主

株 主 名	当 社 へ の 出 資 状 況	
	持 株 数	持 株 比 率
	株	%
崎 谷 文 雄	8,348,000	49.72
株 式 会 社 中 国 銀 行	320,000	1.90
大 阪 証 券 金 融 株 式 会 社	262,400	1.56
ロ ー ツ エ 従 業 員 持 株 会	208,200	1.24
株 式 会 社 ジ ャ フ コ	200,000	1.19
資 産 管 理 サービス 信 託 銀 行 株 式 会 社	167,200	0.99
日 本 ト ラ ス テ ィ ・ サ ー ビ ス 信 託 銀 行 株 式 会 社	128,500	0.76
株 式 会 社 S B I 証 券	121,800	0.72
中 銀 リ ー ス 株 式 会 社	120,000	0.71
エイチエスピーファンドサービスクライアントアカウント006	102,500	0.61

(注) 当社は、自己株式850,218株を保有しておりますが、上記大株主から除いております。また、持株比率は自己株式を控除して計算しております。

3. 取締役及び監査役

地 位	氏 名	担 当 及 び 重 要 な 兼 職 の 状 況
代表取締役社長	崎 谷 文 雄	RORZE ROBOTECH CO., LTD. 代表取締役会長
取 締 役	中 村 秀 春	RORZE ROBOTECH CO., LTD. 取締役社長
取 締 役	金 子 聡	執行役員 カスタマーサポート本部長
取 締 役	早 崎 克 志	執行役員 海外事業本部長
取 締 役	藤 井 修 逸	株式会社アドテック プラズマテクノロジー代表取締役社長
常 勤 監 査 役	櫻 井 俊 男	
監 査 役	中 西 正 則	公認会計士 (中西会計事務所) 株式会社アドテック プラズマテクノロジー社外監査役
監 査 役	栗 巢 普 揮	

- (注) 1. 取締役藤井修逸氏は、社外取締役であります。
 2. 監査役中西正則氏及び栗巢普揮氏は、社外監査役であります。
 3. 監査役中西正則氏は、公認会計士であり、財務及び会計に関する相当程度の知見を有するものであります。
 4. 当社は、2011年3月1日付の組織変更に伴い、同年2月28日をもって執行役員制度を廃止いたしました。

4. 本社、工場及びF Aセンター

本 社 及 び 工 場：広島県福山市
 神 奈 川 F A セ ン タ ー：神奈川県海老名市
 京 都 F A セ ン タ ー：京都市伏見区
 九 州 工 場：熊本県合志市

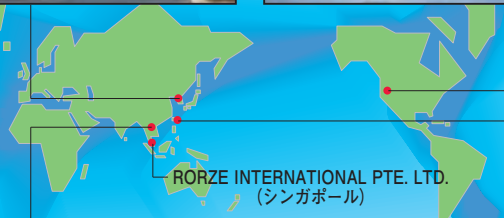


5. 海外子会社

RORZE SYSTEMS CORPORATION (韓国)



RORZE AUTOMATION, INC. (米国)



RORZE INTERNATIONAL PTE. LTD.
(シンガポール)



RORZE ROBOTECH CO., LTD. (ベトナム)

RORZE TECHNOLOGY, INC. (台湾)

■ RORZE INTERNATIONAL PTE. LTD.

資本金：29,233千米ドル

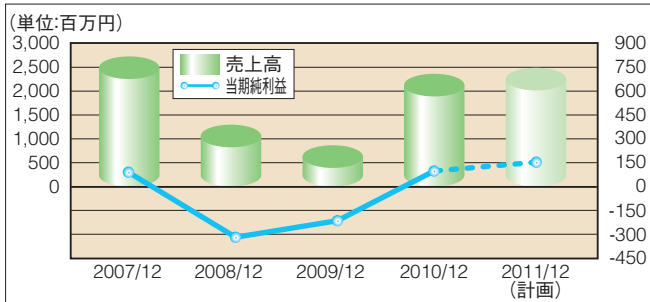
事業内容：電子機器及び半導体装置の部品販売

海外子会社 (RORZE AUTOMATION, INC. RORZE ROBOTECH CO., LTD. RORZE SYSTEMS CORPORATION) の統括会社となっております。

■ RORZE ROBOTECH CO., LTD.

資本金：22,650千米ドル

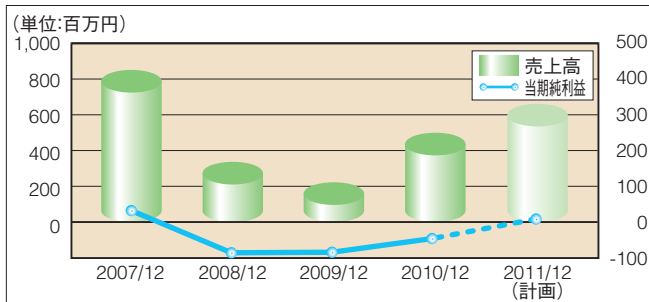
事業内容：モータ制御機器、半導体製造装置用ロボットの製造、ロボット用機械部品加工及び輸出



■ RORZE AUTOMATION, INC.

資本金：5,900千米ドル

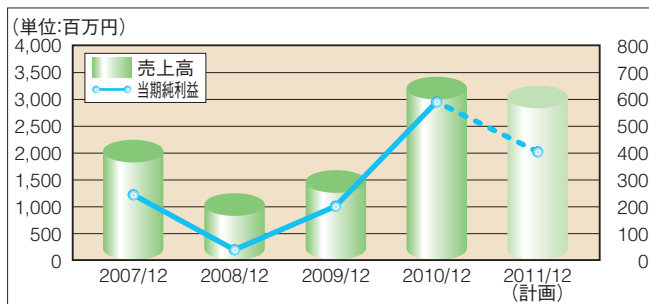
事業内容：米国市場における自動化システムの開発、製造、販売及びメンテナンス



■ RORZE TECHNOLOGY, INC.

資本金：100,000千台湾ドル

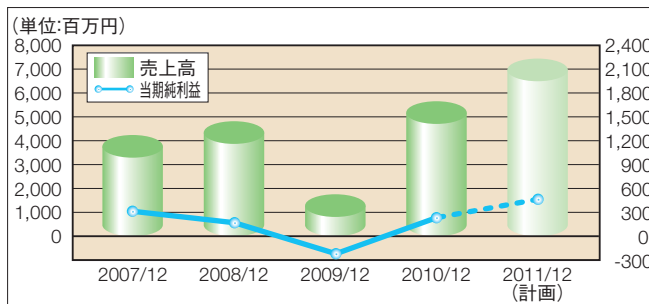
事業内容：台湾市場における自動化システムの開発、製造、販売及びメンテナンス



■ RORZE SYSTEMS CORPORATION

資本金：4,000,000千ウォン

事業内容：韓国市場における自動化システムの開発、製造、販売及びメンテナンス



連結貸借対照表

(単位：千円)

科 目	当連結会計年度末 (2011年2月28日現在)	前連結会計年度末 (2010年2月28日現在)
[資産の部]		
流動資産	9,202,699	7,666,027
現金及び預金	1,917,529	2,302,104
受取手形及び売掛金	2,928,988	1,924,891
商品及び製品	480,530	284,216
仕掛品	2,306,405	1,859,090
原材料及び貯蔵品	1,264,808	1,120,607
繰延税金資産	176,519	150,754
その他	170,491	91,854
貸倒引当金	△42,575	△67,491
固定資産	6,368,931	6,806,670
有形固定資産	5,323,075	5,605,802
建物及び構築物	2,374,128	2,643,570
機械装置及び運搬具	311,565	387,303
土地	2,330,639	2,366,451
リース資産	4,820	6,165
その他	301,921	202,311
無形固定資産	239,529	190,326
ソフトウェア	127,294	59,761
その他	112,235	130,564
投資その他の資産	806,326	1,010,541
投資有価証券	283,174	365,967
長期貸付金	93,946	155,649
繰延税金資産	304,897	374,055
その他	125,775	116,863
貸倒引当金	△1,468	△1,994
資産合計	15,571,630	14,472,698

(単位：千円)

科 目	当連結会計年度末 (2011年2月28日現在)	前連結会計年度末 (2010年2月28日現在)
[負債の部]		
流動負債	5,588,897	5,158,589
支払手形及び買掛金	1,084,679	559,245
短期借入金	3,256,282	3,745,215
未払法人税等	119,379	67,946
未払消費税等	38,574	13,243
繰延税金負債	83,343	—
賞与引当金	46,211	—
製品保証引当金	237,153	97,435
リース債務	1,412	1,412
その他	721,861	674,090
固定負債	2,416,426	2,112,098
長期借入金	1,991,123	1,692,993
繰延税金負債	58,262	56,127
退職給付引当金	48,182	63,787
役員退職慰労引当金	314,183	293,590
リース債務	3,648	5,061
その他	1,026	538
負債合計	8,005,324	7,270,687
[純資産の部]		
株主資本	7,950,840	7,336,973
資本金	982,775	982,775
資本剰余金	1,127,755	1,127,755
利益剰余金	5,966,896	5,353,019
自己株式	△126,585	△126,576
評価・換算差額等	△1,464,754	△1,125,621
その他有価証券評価差額金	33,968	44,954
為替換算調整勘定	△1,498,723	△1,170,575
新株予約権	27,755	11,264
少数株主持分	1,052,465	979,393
純資産合計	7,566,306	7,202,010
負債及び純資産合計	15,571,630	14,472,698

(注) 記載金額は、千円未満を切り捨てて表示しております。

連結損益計算書

(単位：千円)

科 目	当連結会計年度 (2010年3月1日から 2011年2月28日まで)	前連結会計年度 (2009年3月1日から 2010年2月28日まで)
売 上 高	10,990,337	3,610,530
売 上 原 価	8,060,944	3,283,026
売 上 総 利 益	2,929,393	327,503
販売費及び一般管理費	1,769,878	1,442,636
営業利益又は営業損失(△)	1,159,515	△1,115,133
営業外収益	97,426	228,668
受取利息	13,799	25,003
受取配当金	1,703	2,120
有価証券売却益	—	12,381
為替差益	—	22,677
受取保険金	2,203	1,746
補助金収入	65,529	149,357
その他の他	14,189	15,382
営業外費用	215,043	67,014
支払利息	56,686	62,238
為替差損	155,969	—
その他の他	2,387	4,776
経常利益又は経常損失(△)	1,041,897	△953,479
特別利益	66,361	469
貸倒引当金戻入額	22,910	—
賞与引当金戻入額	—	410
投資有価証券売却益	5,512	—
関係会社株式売却益	32,302	—
有形固定資産売却益	1,142	59
持分変動利益	4,492	—
特別損失	83,003	57,742
投資有価証券売却損	78,389	—
関係会社株式評価損	—	14,999
ゴルフ会員権評価損	2,996	—
有形固定資産売却損	25	42,455
有形固定資産除却損	1,591	286
税金等調整前当期純利益又は税金等調整前当期純損失(△)	1,025,255	△1,010,751
法人税、住民税及び事業税	132,765	105,597
法人税等調整額	131,005	△344,905
少数株主利益又は少数株主損失(△)	147,606	△108,252
当期純利益又は当期純損失(△)	613,877	△663,191

(注) 記載金額は、千円未満を切り捨てて表示しております。

連結株主資本等変動計算書

(単位：千円)

当連結会計年度 (2010年3月1日から 2011年2月28日まで)	株主資本				
	資本金	資本剰余金	利益剰余金	自己株式	株主資本 合計
前 期 末 残 高	982,775	1,127,755	5,353,019	△126,576	7,336,973
当 期 変 動 額					
当 期 純 利 益	—	—	613,877	—	613,877
自己株式の取得	—	—	—	△9	△9
株主資本以外の項目 の当期変動額(純額)	—	—	—	—	—
当 期 変 動 額 合 計	—	—	613,877	△9	613,867
当 期 末 残 高	982,775	1,127,755	5,966,896	△126,585	7,950,840

当連結会計年度 (2010年3月1日から 2011年2月28日まで)	評価・換算差額等		
	その他有価証券 評価差額金	為替換算 調整勘定	評価・換算 差額等合計
前 期 末 残 高	44,954	△1,170,575	△1,125,621
当 期 変 動 額			
当 期 純 利 益	—	—	—
自己株式の取得	—	—	—
株主資本以外の項目 の当期変動額(純額)	△10,986	△328,147	△339,133
当 期 変 動 額 合 計	△10,986	△328,147	△339,133
当 期 末 残 高	33,968	△1,498,723	△1,464,754

当連結会計年度 (2010年3月1日から 2011年2月28日まで)	新株予約権	少数株主持分	純資産合計
前 期 末 残 高	11,264	979,393	7,202,010
当 期 変 動 額			
当 期 純 利 益	—	—	613,877
自己株式の取得	—	—	△9
株主資本以外の項目 の当期変動額(純額)	16,490	73,071	△249,571
当 期 変 動 額 合 計	16,490	73,071	364,296
当 期 末 残 高	27,755	1,052,465	7,566,306

(注) 記載金額は、千円未満を切り捨てて表示しております。

連結キャッシュ・フロー計算書

(単位：千円)

科 目	当連結会計年度 (2010年3月1日から 2011年2月28日まで)	前連結会計年度 (2009年3月1日から 2010年2月28日まで)
I 営業活動によるキャッシュ・フロー	232,081	387,735
II 投資活動によるキャッシュ・フロー	△324,219	4,726
III 財務活動によるキャッシュ・フロー	△184,078	△551,839
IV 現金及び現金同等物に係る換算差額	△69,008	62,622
V 現金及び現金同等物の減少額	△345,224	△96,755
VI 現金及び現金同等物の期首残高	2,262,754	2,359,509
VII 現金及び現金同等物の期末残高	1,917,529	2,262,754

(注) 記載金額は、千円未満を切り捨てて表示しております。

当連結会計年度の現金及び現金同等物（以下「資金」という。）の残高は、期首残高より345百万円の減少となり、当連結会計年度末には1,917百万円となりました。

(営業活動によるキャッシュ・フロー)

営業活動の結果、得られた資金は232百万円（前期は387百万円の収入）となりました。収入の主な内訳は、税金等調整前当期純利益1,025百万円、減価償却費342百万円、仕入債務の増加533百万円であり、支出の主な内訳は、たな卸資産の増加892百万円、売上債権の増加1,051百万円であります。

(投資活動によるキャッシュ・フロー)

投資活動の結果、使用した資金は324百万円（前期は4百万円の収入）となりました。これは主に、有形固定資産の取得による支出302百万円、投資有価証券の取得による支出357百万円及び投資有価証券の売却による収入390百万円によるものであります。

(財務活動によるキャッシュ・フロー)

財務活動の結果、使用した資金は184百万円（前期は551百万円の支出）となりました。これは主に、長期借入れによる収入1,950百万円及び長期借入金の返済による支出1,782百万円によるものであります。

貸借対照表（単体）

(単位：千円)

科 目	当 期 (2011年2月28日現在)	前 期 (2010年2月28日現在)
(資産の部)		
流 動 資 産	4,834,723	4,940,919
固 定 資 産	8,244,992	8,125,793
有 形 固 定 資 産	3,294,650	3,300,161
無 形 固 定 資 産	82,747	9,191
投 資 そ の 他 の 資 産	4,867,594	4,816,440
資 産 合 計	13,079,715	13,066,712
(負債の部)		
流 動 負 債	4,077,603	4,405,395
固 定 負 債	2,281,496	1,970,610
負 債 合 計	6,359,099	6,376,006
(純資産の部)		
株 主 資 本	6,657,878	6,634,898
資 本 金	982,775	982,775
資 本 剰 余 金	1,127,755	1,127,755
利 益 剰 余 金	4,673,934	4,650,944
自 己 株 式	△126,585	△126,576
評 価 ・ 換 算 差 額 等	34,982	44,543
その他有価証券評価差額金	34,982	44,543
新 株 予 約 権	27,755	11,264
純 資 産 合 計	6,720,616	6,690,706
負 債 及 び 純 資 産 合 計	13,079,715	13,066,712

(注) 記載金額は、千円未満を切り捨てて表示しております。

損益計算書（単体）

（単位：千円）

科 目	当 期	前 期
	(2010年3月1日から 2011年2月28日まで)	(2009年3月1日から 2010年2月28日まで)
売 上 高	4,942,777	2,163,485
売 上 原 価	4,030,852	2,107,598
売 上 総 利 益	911,925	55,886
販売費及び一般管理費	882,363	733,670
営業利益又は営業損失（△）	29,562	△677,783
営業外収益	88,977	168,282
営業外費用	81,773	65,058
経常利益又は経常損失（△）	36,766	△574,559
特別利益	32,511	475
特別損失	4,516	15,187
税引前当期純利益又は税引前当期純損失（△）	64,761	△589,271
法人税、住民税及び事業税	6,776	7,908
法人税等調整額	34,994	△226,832
当期純利益又は当期純損失（△）	22,990	△370,347

（注）記載金額は、千円未満を切り捨てて表示しております。

株主資本等変動計算書（単体）

（単位：千円）

当 期 (2010年3月1日から 2011年2月28日まで)	株主資本		
	資本金	資本剰余金	
		資本準備金	資本剰余金合計
前 期 末 残 高	982,775	1,127,755	1,127,755
当 期 変 動 額			
当 期 変 動 額 合 計	—	—	—
当 期 末 残 高	982,775	1,127,755	1,127,755

当 期 (2010年3月1日から 2011年2月28日まで)	株主資本					
	利益剰余金			自己株式	株主資本 合計	
	利益準備金	その他利益剰余金 別途積立金	利益剰余金 繰越利益剰余金 合計			
前 期 末 残 高	61,382	4,815,000	△225,438	4,650,944	△126,576	6,634,898
当 期 変 動 額						
別途積立金の取崩	—	△350,000	350,000	—	—	—
当 期 純 利 益	—	—	22,990	22,990	—	22,990
自己株式の取得	—	—	—	—	△9	△9
株主資本以外の項目 の当期変動額（純額）	—	—	—	—	—	—
当 期 変 動 額 合 計	—	△350,000	372,990	22,990	△9	22,980
当 期 末 残 高	61,382	4,465,000	147,552	4,673,934	△126,585	6,657,878

当 期 (2010年3月1日から 2011年2月28日まで)	評価・換算差額等		新株予約権	純資産合計
	その他 有価証券 評価差額金	評価・換算 差額等合計		
前 期 末 残 高	44,543	44,543	11,264	6,690,706
当 期 変 動 額				
別途積立金の取崩	—	—	—	—
当 期 純 利 益	—	—	—	22,990
自己株式の取得	—	—	—	△9
株主資本以外の項目 の当期変動額（純額）	△9,560	△9,560	16,490	6,929
当 期 変 動 額 合 計	△9,560	△9,560	16,490	29,909
当 期 末 残 高	34,982	34,982	27,755	6,720,616


（注）記載金額は、千円未満を切り捨てて表示しております。

●セミコン・ジャパン 2010 (2010.12.1~12.3) : 幕張メッセ

半導体業界最大のイベント、半導体製造装置・材料の国際展示会に出展。450mm真空プラットフォーム+450mmEFEM+Cimetrixソフトウェア、標準型300mmEFEM、水平多関節クリーンロボットRR734、デバッグスコープ、単軸ロボットの実機デモ展示とベアウエハストックの映像展示及び制御機器のご紹介をいたしました。



450mm真空プラットフォーム+EFEM




標準型300mmEFEM

RR734




デバッグスコープ・単軸ロボット



●SEMICON China2011 (2011.3.15~3.17) : 上海新国際展示場

ローテックテクノロジー（台湾子会社）製300mmウエハソータ、クリーンロボットRR741、デバッグスコープ、単軸ロボットの実機デモ展示と制御機器のご紹介をいたしました。



ウエハソータ

RR741





株 主 メ モ

決 算 期	毎年3月1日から翌年2月末日まで
定時株主総会	毎年5月下旬
基 準 日	定時株主総会・期末配当：毎年2月末日 中間配当実施の場合：毎年8月31日
株主名簿管理人	東京都港区芝三丁目33番1号 中央三井信託銀行株式会社
郵便物送付先	〒168-0063 東京都杉並区和泉二丁目8番4号 中央三井信託銀行株式会社 証券代行部
(電話照会先)	電話 0120-78-2031 (フリーダイヤル) 取次事務は中央三井信託銀行株式会社の全 国各支店ならびに日本証券代行株式会社の 本店および全国各支店で行っております。

住所変更、单元未満株式の買取等のお申出先について

株主様の口座のある証券会社にお申出ください。なお、証券会社に口座がないため特別口座が開設されました株主様は、特別口座の口座管理機関である中央三井信託銀行株式会社にお申出ください。

未払配当金の支払いについて

株主名簿管理人である中央三井信託銀行株式会社にお申出ください。