




RORZE

2013年2月期第2四半期 決算会社説明会資料

2012年10月19日
RORZE CORPORATION

JASDAQ
Listed Company 6323



2013年2月期第2四半期 決算概要

2013年2月期第2四半期(累計) 連結損益計算書

(百万円)

	2012年2月期 第2四半期(累計) 実績	2013年2月期 第2四半期(累計) 実績	増減率	増減理由等
売上高	5,466	4,669	△14.6%	【減少要因】 ・ スマートフォンやタブレット端末の需要拡大の一方、パソコンや液晶テレビの需要低迷に伴い、大型パネル向け設備投資が減少
売上総利益	1,489	1,103	△25.9%	【減少要因】 ・ 設備投資減少に伴う受注減と、販売価格競争による売上高の減少
販管費	1,040	954	△8.3%	【減少要因】 ・ 人件費、販売関連費用等の減少
営業利益	449	148	△67.0%	
経常利益	398	128	△67.7%	(営業外損益の増減につきましては、決算短信をご参照下さい)
四半期純利益	154	49	△67.8%	(特別損益の増減につきましては、決算短信をご参照下さい)

2013年2月期第2四半期 連結貸借対照表

(百万円)

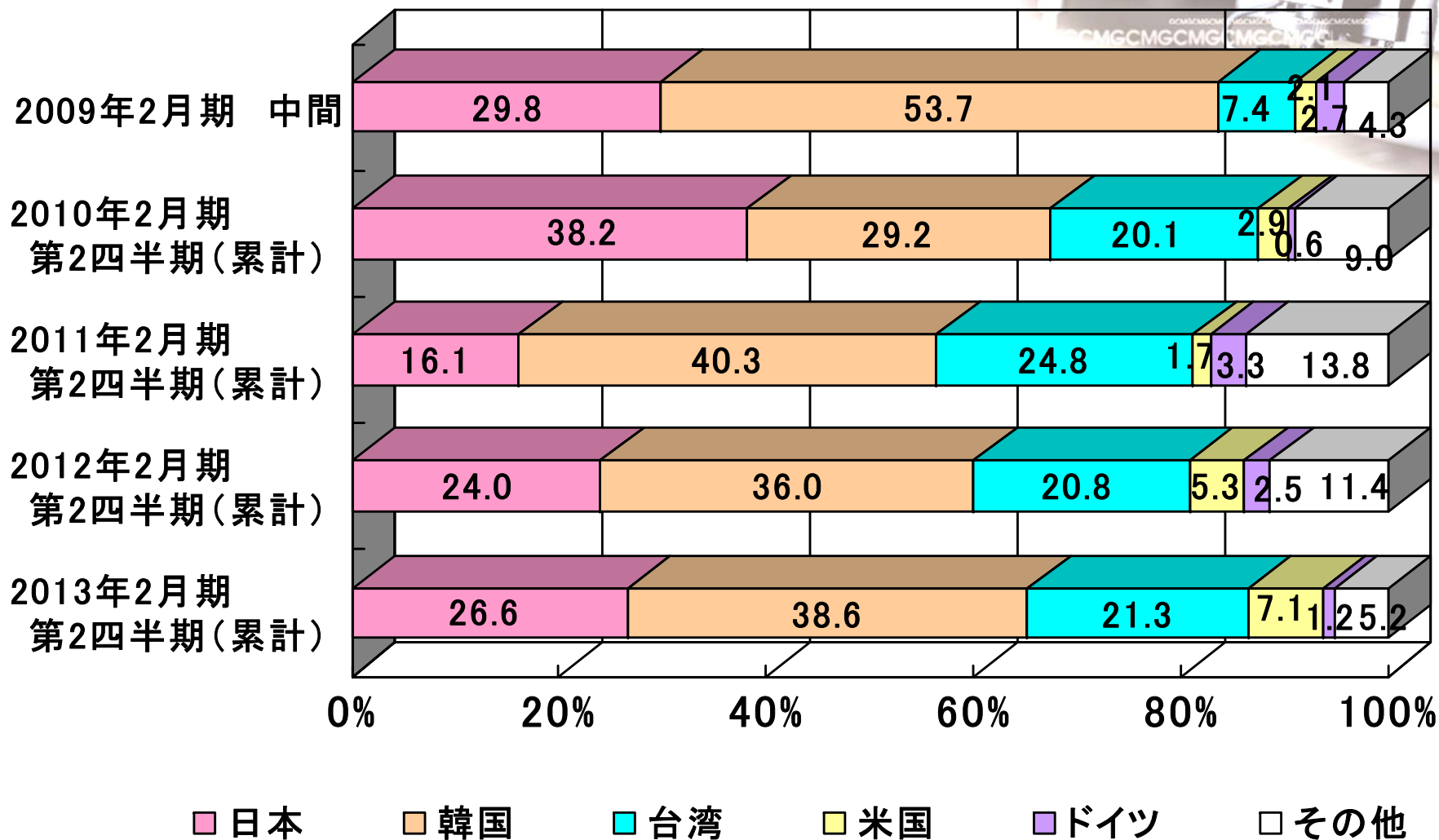
	2012年2月期 第2四半期実績	2013年2月期 第2四半期実績	増減額	増減理由等
流動資産	9,845	8,646	△1,199	<ul style="list-style-type: none"> ・現金及び預金 +1,119 ・受取手形及び売掛金 △572 ・たな卸資産 △1,500 ・その他(前渡金) △70
固定資産	6,255	5,979	△275	<ul style="list-style-type: none"> ・建物及び構築物 △142 ・機械装置及び運搬具 △58 ・有形固定資産 その他(工具 器具・備品) △133 ・投資その他の資産 その他(長期 貸付金) +52
資産合計	16,100	14,626	△1,474	
流動負債	5,966	4,889	△1,077	<ul style="list-style-type: none"> ・支払手形及び買掛金 △464 ・短期借入金 △411 ・その他 △128
固定負債	2,264	2,080	△184	<ul style="list-style-type: none"> ・長期借入金 △203
負債合計	8,231	6,969	△1,261	
株主資本	8,079	8,054	△25	<ul style="list-style-type: none"> ・利益剰余金 △26
評価・換算差額等	△1,411	△1,606	△195	<ul style="list-style-type: none"> ・為替換算調整勘定 △174
新株予約権	30	29	△1	<ul style="list-style-type: none"> ・新株予約権 △1
少数株主持分	1,170	1,179	8	<ul style="list-style-type: none"> ・少数株主持分(主に韓国子会社) +8
純資産合計	7,869	7,656	△213	
負債純資産合計	16,100	14,626	△1,474	


2013年2月期第2四半期(累計) 連結キャッシュ・フロー

(百万円)

	2012年2月期 第2四半期(累計) 実績	2013年2月期 第2四半期(累計) 実績	増減額
営業活動による キャッシュ・フロー	△675	553	1,229
投資活動による キャッシュ・フロー	△60	△142	△81
財務活動による キャッシュ・フロー	△52	△573	△521
現金及び現金同等物 に係る換算差額	21	37	16
現金及び現金同等物 の増減額	△767	△124	642
現金及び現金同等物 の期首残高	1,917	2,433	515
現金及び現金同等物 の期末残高	1,150	2,308	1,157

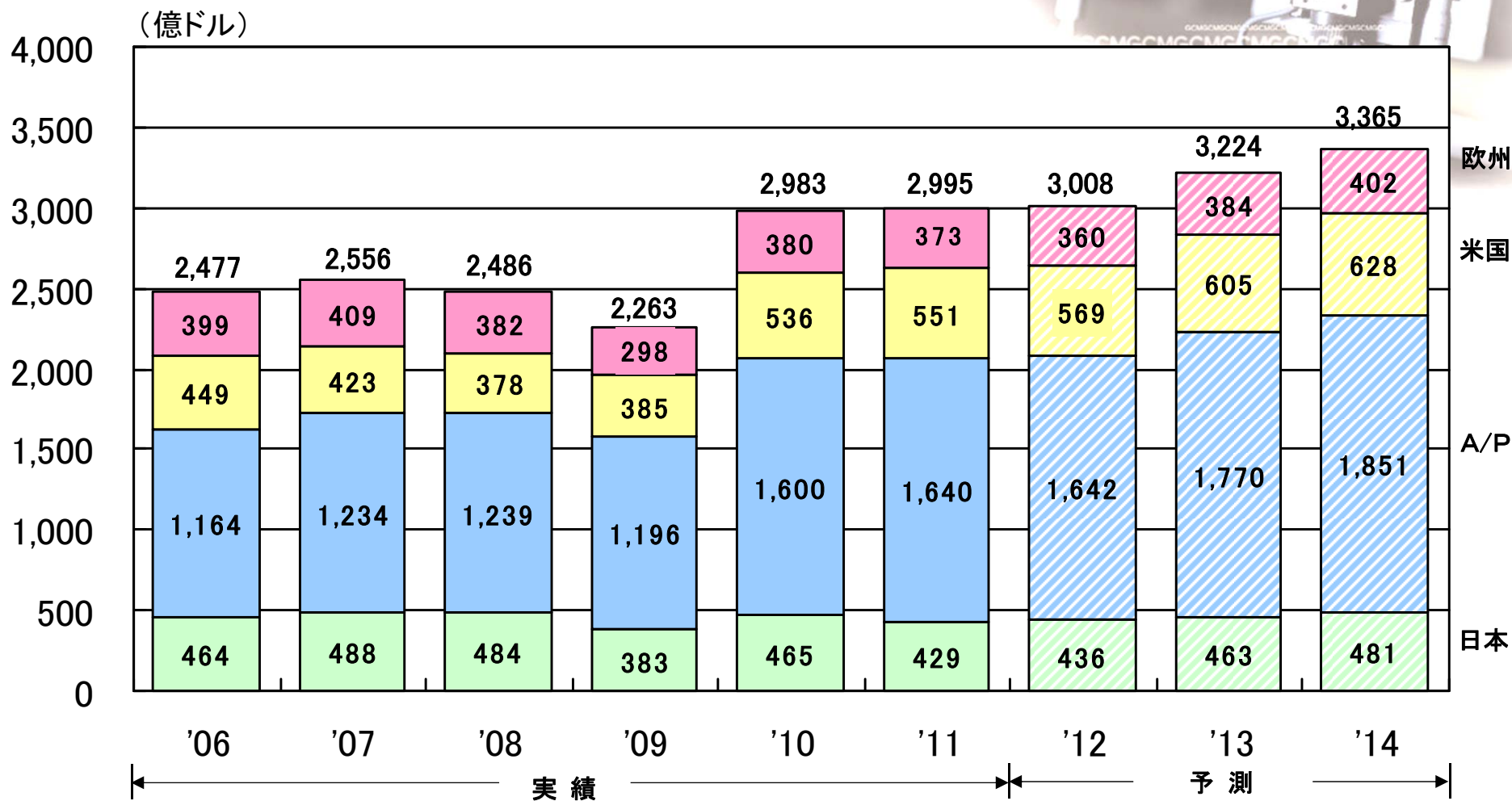
海外売上高(連結)





2013年2月期 通期連結業績予想

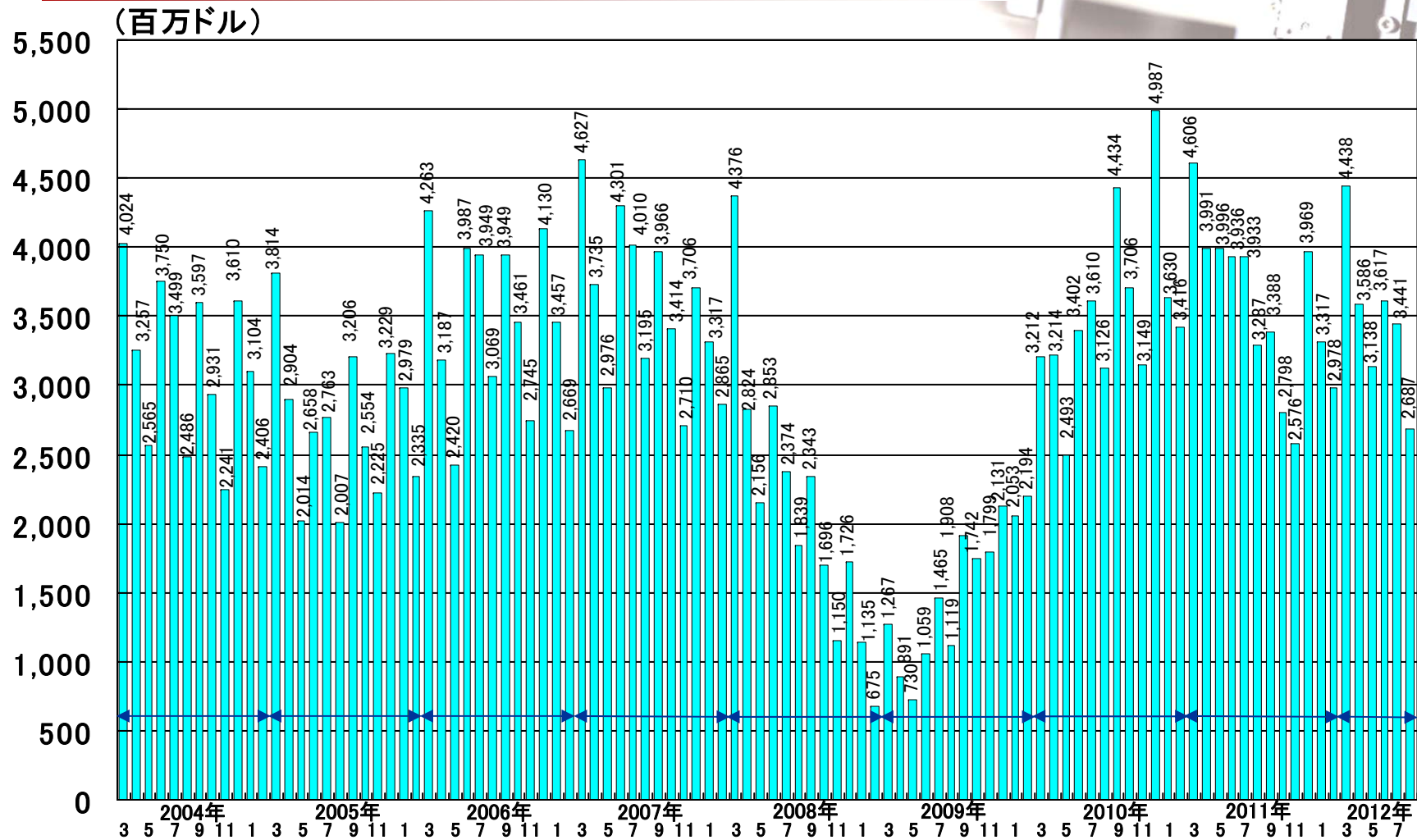
世界の地域別半導体市場規模



注:「A/P」はアジア・パシフィックの略
(出所: 2012年6月 WSTS日本協議会発表)

世界規模 半導体製造装置販売統計

(2012年8月末現在)



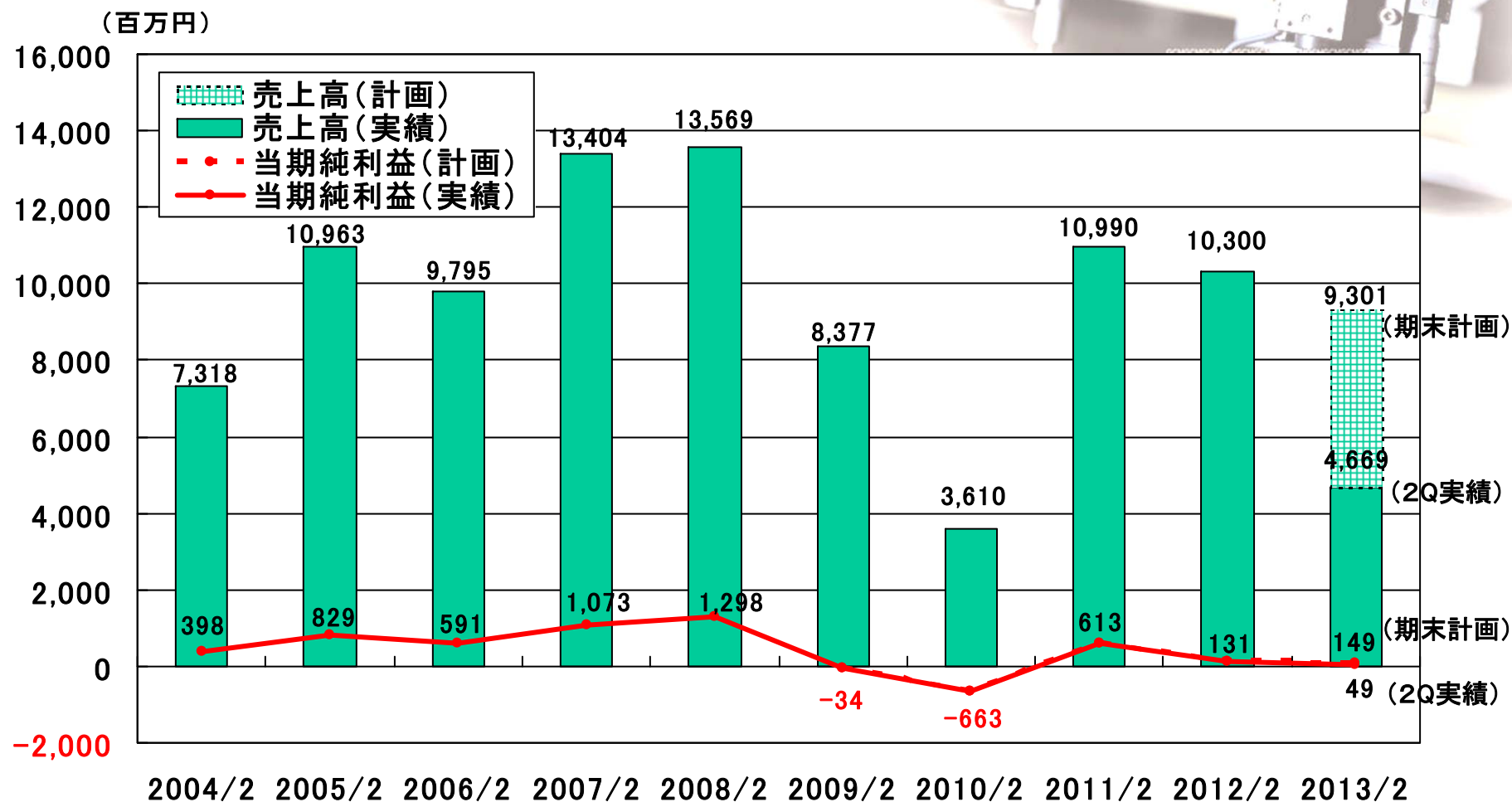
(出所：SEA J, SEMI, SEMIジャパン)

2013年2月期 通期連結業績予想

(百万円)

	2012年2月期 通期実績	2013年2月期 第2四半期(累計) 実績	2013年2月期 通期予想
売上高	10,300	4,669	9,301
売上総利益	2,385	1,103	2,213
販管費	1,910	954	1,901
営業利益	475	148	311
経常利益	527	128	271
当期(四半期) 純利益	131	49	149

連結業績の推移





ありがとうございました！

注意事項

この資料は、決算の業績に関する情報及び将来についての計画や戦略、業績に関する予想及び見通しの記述が含まれております。

これらの記述は、当社が現時点で把握可能な情報から判断した見通しや予測であり、その情報の正確性、完全性を保証したり約束したりするものではありません。

また、経済動向や業界における競争、市場、諸制度等の変化により大きく見通しが変動する可能性があり、今後予告なしに変更されることがあります。