



**JASDAQ**

Listed Company 6323



2006年2月期中間決算説明会資料

2005年11月2日

RORZE CORPORATION

**RORZE**



---

# 2006年2月期 中間決算概要

# 2006年2月期 中間連結損益計算書

(百万円)

	2005年2月期 中間実績	2006年2月期 中間実績	前年同期比	増減理由等
売上高	5,441	4,205	22.7%	<ul style="list-style-type: none"> <li>在庫調整等による新規設備投資減少</li> <li>米国メーカーからの受注減少</li> <li>韓国、台湾向け液晶関連装置の受注時期、納入時期のずれ込み</li> </ul>
売上総利益	1,686	1,177	30.2%	<ul style="list-style-type: none"> <li>売上減少による生産効率低下</li> <li>原価率(69.0% 72.0%)</li> </ul>
販管費	745	827	10.9%	<ul style="list-style-type: none"> <li>韓国子会社業容拡大に伴う人員増加</li> <li>販管費率(13.7% 19.7%)</li> </ul>
営業利益	940	350	62.8%	
経常利益	925	302	67.4%	(営業外損益の増減については、特記事項はありません。詳細は決算短信をご参照下さい)
中間純利益	632	141	77.6%	(特別損益の増減については、特記事項はありません。詳細は決算短信をご参照下さい)

# 2006年2月期 中間連結貸借対照表

(百万円)

	2005年2月期 中間実績	2006年2月期 中間実績	増減	増減理由等
流動資産	11,891	9,417	2,474	<ul style="list-style-type: none"> <li>・資金効率向上による現預金の圧縮 1,305百万円</li> <li>・売上減少に伴う売掛金減少 741百万円</li> <li>・棚卸資産圧縮 335百万円</li> </ul>
固定資産等	7,095	8,193	1,097	<ul style="list-style-type: none"> <li>・韓国子会社新工場建設に伴う建設仮勘定 +714百万円</li> <li>・当社隣接土地造成完了に伴う土地、構築物 +400百万円</li> <li>・韓国子会社長期性預金(投資その他の資産) +270百万円</li> <li>・通常償却 265百万円</li> <li>・当社造成完了に伴う建設仮勘定 176百万円</li> </ul>
資産合計	18,987	17,610	1,376	
流動負債	8,185	6,272	1,912	<ul style="list-style-type: none"> <li>・受注残減少等による支払手形・買掛金減少 593百万円</li> <li>・短期借入金減少 584百万円</li> <li>・前期大口受注前受金の解消 474百万円</li> <li>・利益減少による未払法人税減少 124百万円</li> </ul>
固定負債	4,415	4,130	285	<ul style="list-style-type: none"> <li>・長期借入金減少 607百万円</li> <li>・韓国子会社留保利益に対する繰延税金負債 +261百万円</li> </ul>
負債合計	12,601	10,403	2,198	
少数株主持分	995	1,334	338	・主に韓国子会社少数株主持分相当
資本合計	5,391	5,873	482	<ul style="list-style-type: none"> <li>・利益剰余金増加 +286百万円</li> <li>・為替換算調整勘定 +219百万円</li> </ul>
負債・資本合計	18,987	17,610	1,376	



# 2006年2月期 中間連結キャッシュ・フロー

(百万円)

	2005年2月期 中間実績	2006年2月期 中間実績	増 減
営業活動による キャッシュ・フロー	793	292	500
投資活動による キャッシュ・フロー	212	534	321
財務活動による キャッシュ・フロー	230	693	463
現金及び現金同等物 に係る換算差額	26	41	15
現金及び現金同等物 の増減額	376	893	1,270
現金及び現金同等物 の期首残高	2,417	2,384	33
現金及び現金同等物 の期末残高	2,794	1,490	1,303

# 2006年2月期 単体中間損益計算書

(百万円)

	2005年2月期 中間実績	2006年2月期 中間実績	前年同期比	増減理由等
売上高	4,220	3,365	20.3%	・在庫調整等による新規設備投資減少 ・海外子会社への販売減少
売上総利益	1,027	711	30.8%	・売上減少による生産効率低下 ・原価率(75.6% 78.9%)
販管費	497	512	3.1%	・開発研究費、減価償却費等増加 ・販管費率(11.8% 15.2%)
営業利益	530	198	62.6%	
経常利益	478	163	65.8%	(営業外損益の増減については、特記事項はありません。詳細は決算短信をご参照下さい)
中間純利益	278	93	66.3%	(特別損益の増減については、特記事項はありません。詳細は決算短信をご参照下さい)

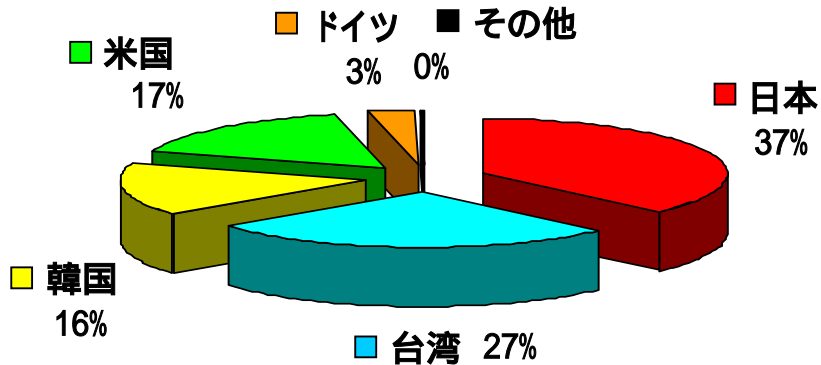
# 2006年2月期 単体中間貸借対照表

(百万円)

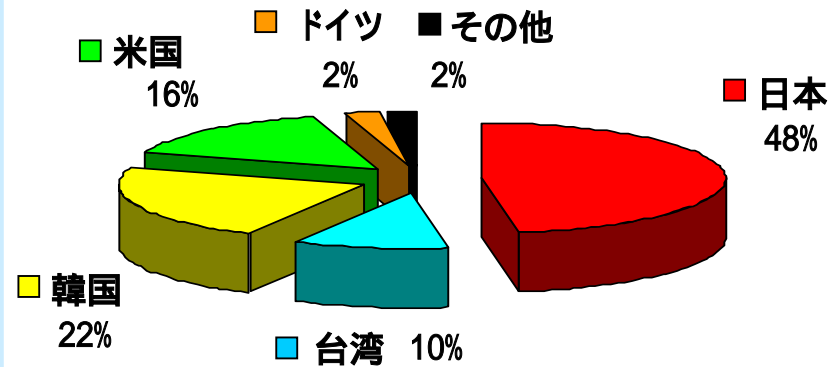
	2005年2月期 中間実績	2006年2月期 中間実績	増減	増減理由等
流動資産	8,699	7,123	1,576	<ul style="list-style-type: none"> <li>・資金効率向上による現預金の圧縮 822百万円</li> <li>・売上減少に伴う売掛金減少 529百万円</li> <li>・棚卸資産圧縮 208百万円</li> </ul>
固定資産	8,826	8,406	419	<ul style="list-style-type: none"> <li>・隣接土地造成完了に伴う土地、構築物 +400百万円</li> <li>・関係会社長期貸付金 476百万円</li> <li>・造成完了に伴う建設仮勘定 176百万円</li> <li>・通常償却 149百万円</li> </ul>
資産合計	17,526	15,530	1,996	
流動負債	6,965	6,054	910	<ul style="list-style-type: none"> <li>・短期借入金、一年内長期借入金減少 490百万円</li> <li>・受注残減少等による支払手形、 買掛金及び未払金減少 302百万円</li> <li>・利益減少による未払法人税減少 120百万円</li> </ul>
固定負債	4,340	3,194	1,145	<ul style="list-style-type: none"> <li>・長期借入金減少 1,142百万円</li> </ul>
負債合計	11,305	9,249	2,055	
資本合計	6,220	6,280	59	<ul style="list-style-type: none"> <li>・任意積立金増加 +200百万円</li> <li>・中間未処分利益減少 116百万円</li> </ul>
負債・資本合計	17,526	15,530	1,996	

# 海外売上高(連結)

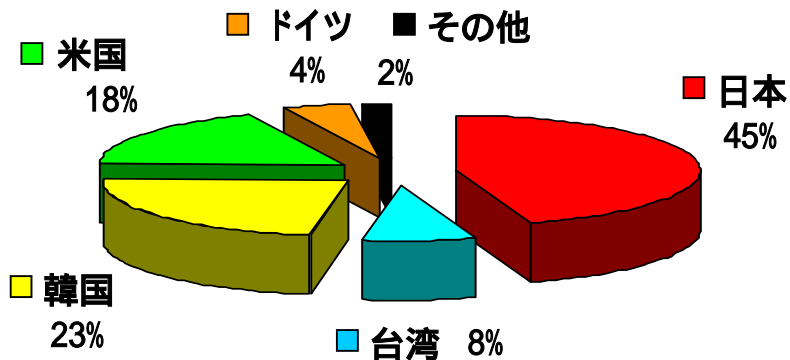
2003年2月期中間



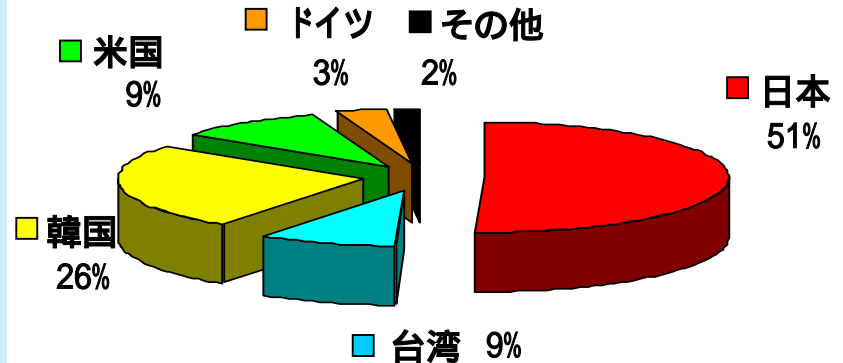
2004年2月期中間



2005年2月期中間



2006年2月期中間





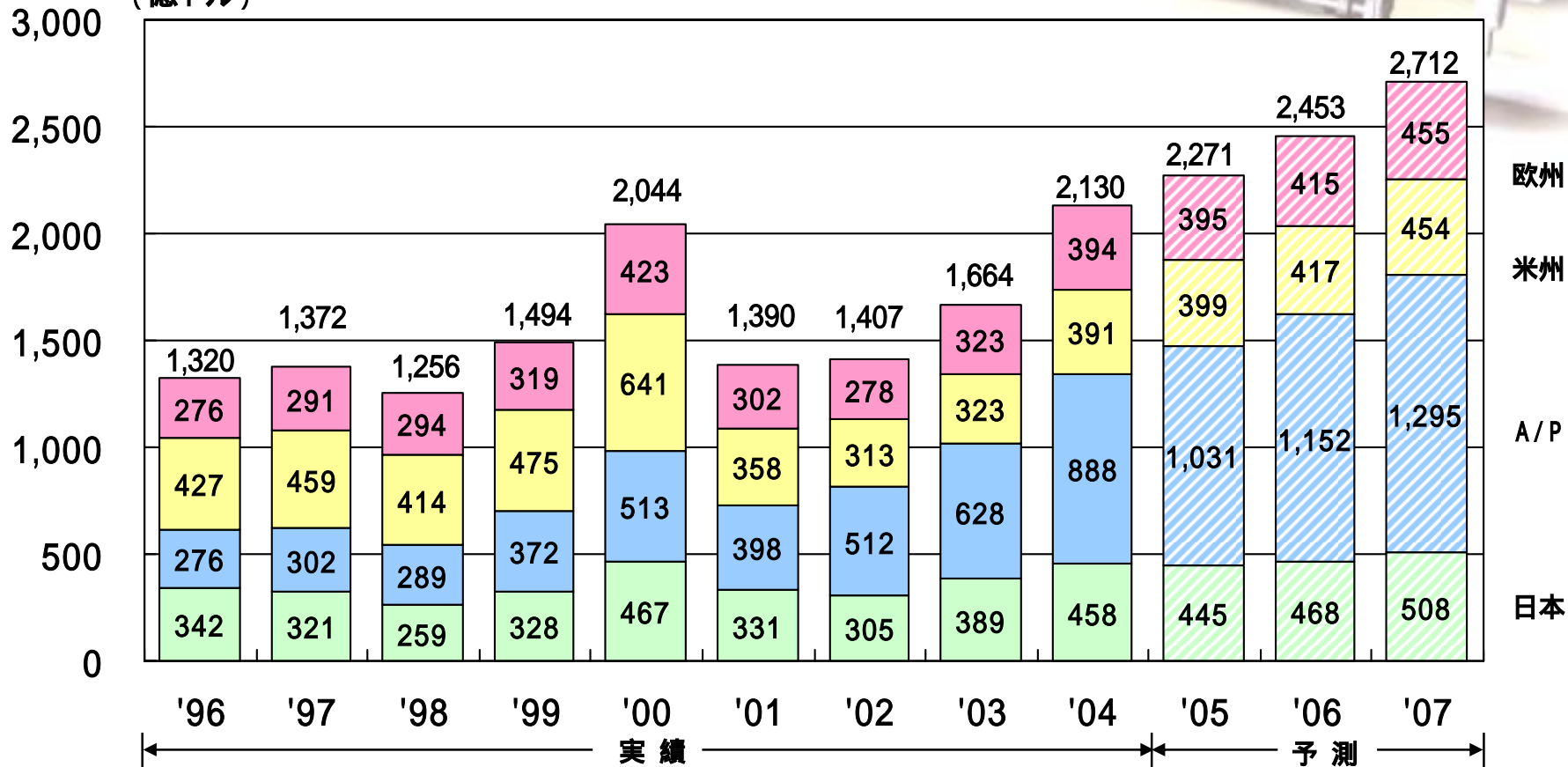


---

# 2006年2月期 通期業績予想

# 世界の地域別半導体市場規模

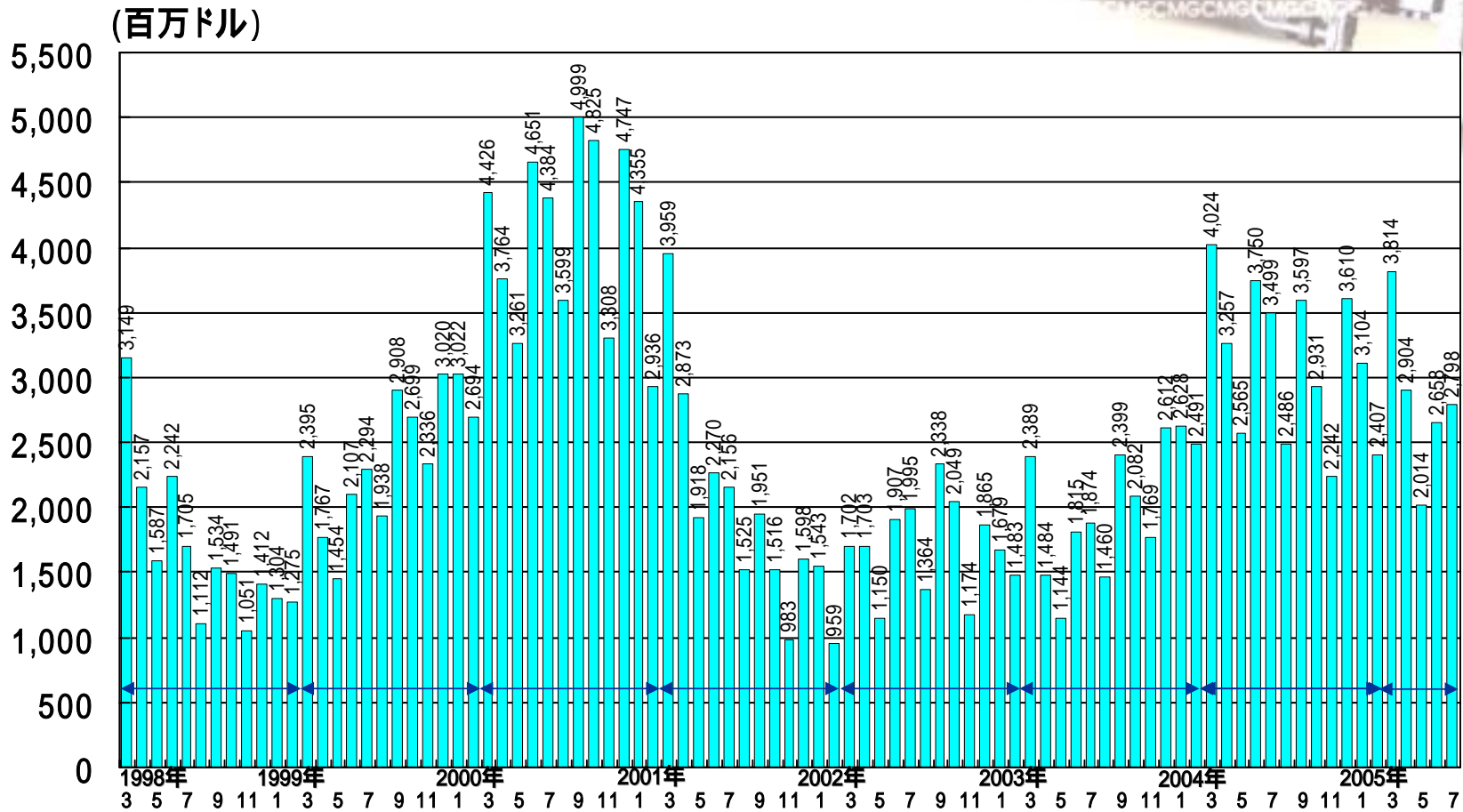
(億ドル)



注:「A/P」はアジア・パシフィックの略

(出所:2005年10月28日付 電波新聞) (2005年10月 WSTS発表)

# 世界規模 半導体製造装置販売統計 (2005年7月末現在)



(出所：SEA J，SEMI，SEMIジャパン)

# 2006年2月期 連結通期業績予想

(百万円)

	2005年2月期 通期実績	2006年2月期 中間実績	2006年2月期 通期予想
売上高	10,963	4,205	10,677
売上総利益	3,385	1,177	2,962
販管費	1,556	827	1,627
営業利益	1,828	350	1,335
経常利益	1,679	302	1,119
当期(中間)純利益	829	141	501

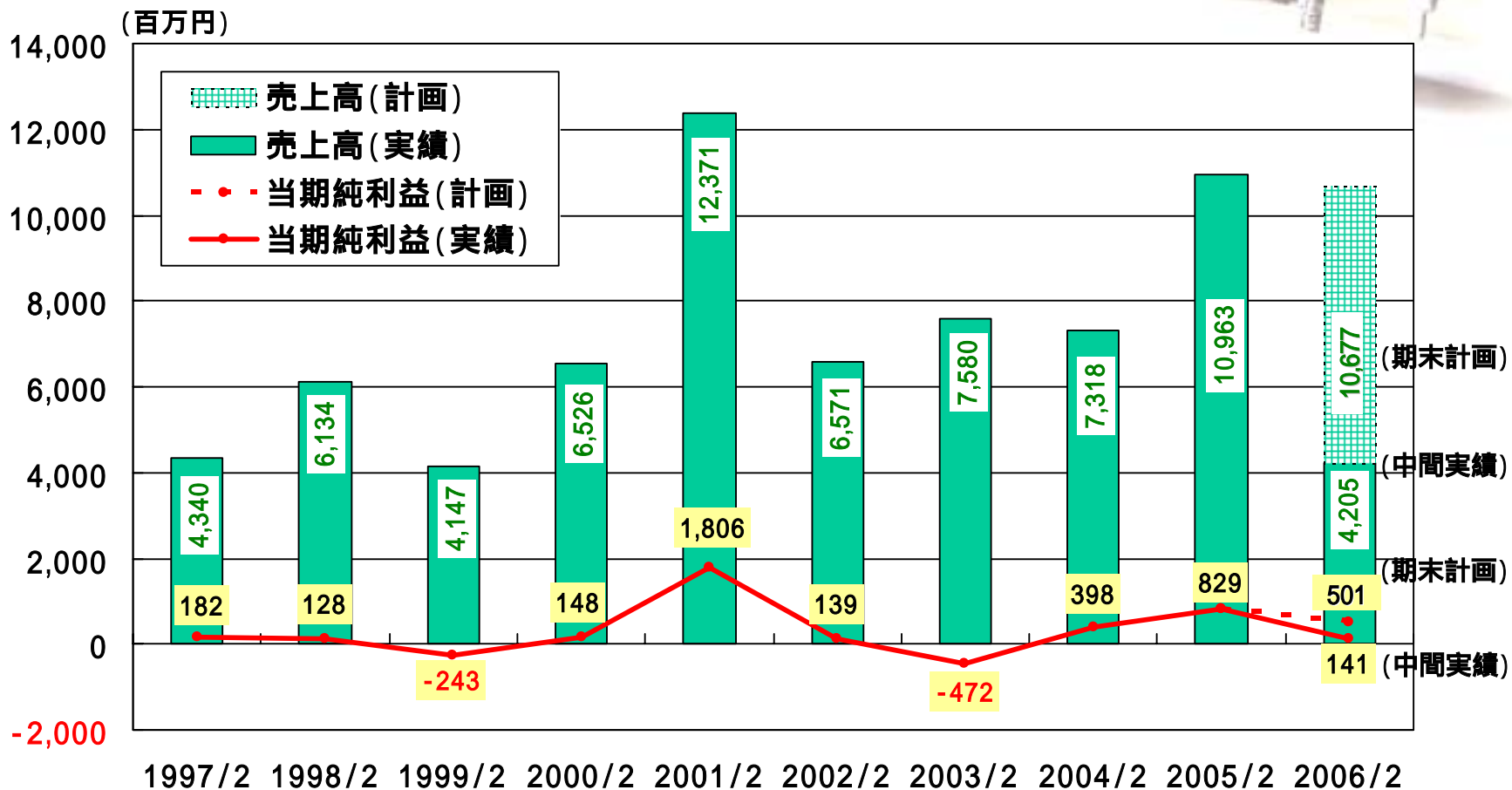
# 2006年2月期 単体通期業績予想

(百万円)

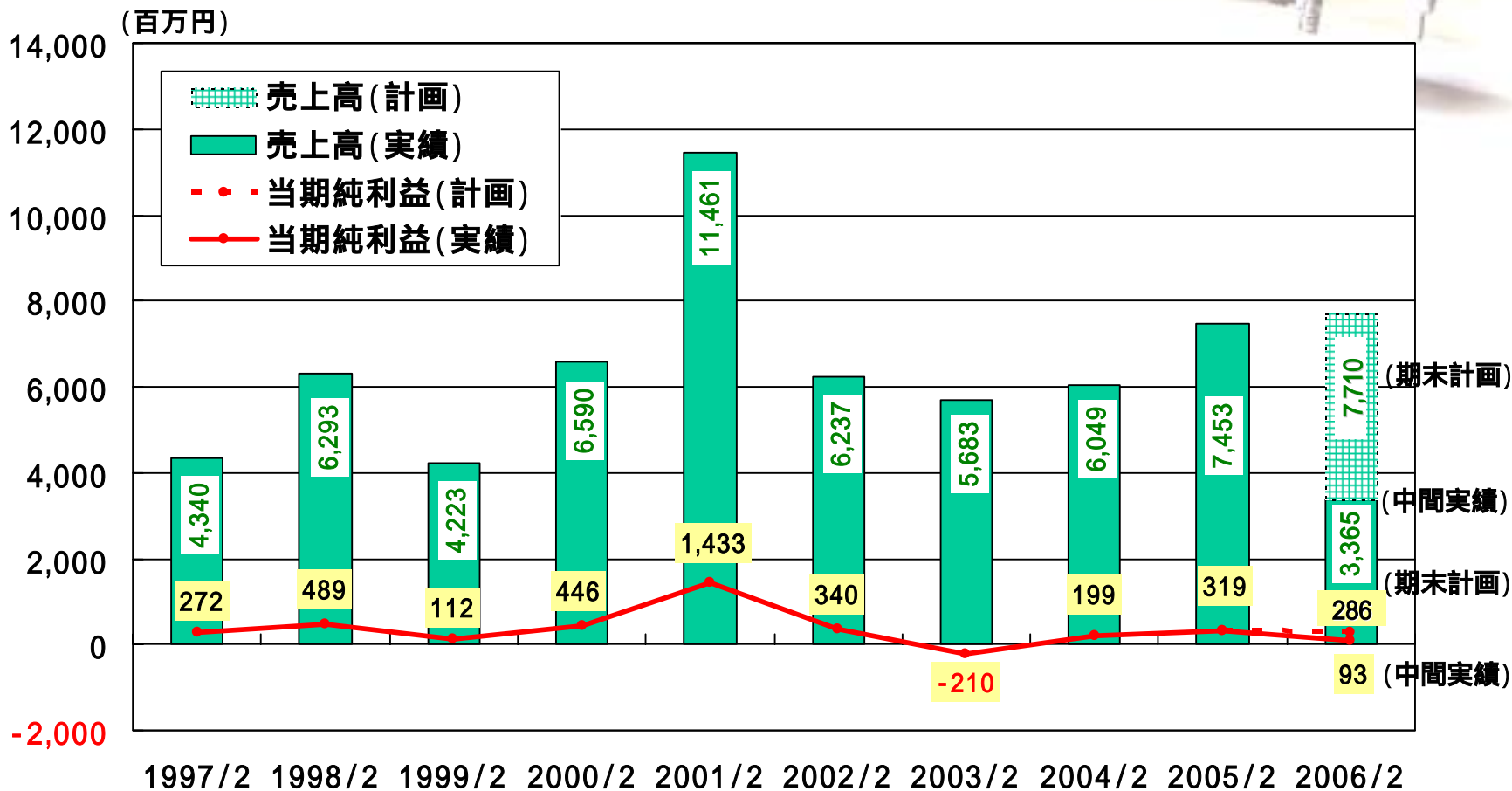
	2005年2月期 通期実績	2006年2月期 中間実績	2006年2月期 通期予想
売上高	7,453	3,365	7,710
売上総利益	1,701	711	1,719
販管費	1,017	512	1,024
営業利益	684	198	695
経常利益	595	163	527
当期純利益	319	93	286



# 連結業績の推移



# 当社(単体)業績の推移



## 注意事項

この資料は、決算の業績に関する情報及び将来についての計画や戦略、業績に関する予想及び見通しの記述が含まれております。

これらの記述は、当社が現時点で把握可能な情報から判断した見通しや予測であり、その情報の正確性、完全性を保証したり約束したりするものではありません。

また、経済動向や業界における競争、市場、諸制度等の変化により大きく見通しが変動する可能性があり、今後予告なしに変更されることがあります。