

第27期 報告書

2011年3月1日から2012年2月29日まで



ローツエ株式会社

株主の皆様へ

平素は格別のご高配を賜り、厚く御礼申し上げます。

当社第27期（2011年3月1日から2012年2月29日まで）の営業の概況と決算につきまして、ご報告申し上げます。

営業の概況

1. 営業の経過及び成果

当連結会計年度におけるわが国経済は、東日本大震災や原発事故の影響から徐々に回復に向けての兆しが見られたものの、欧州債務問題、円高、株安、デフレ経済等が長期化する中、先行き不透明な状況が続きました。

当業界におきましては、市況の悪化に伴い半導体需要が減速し、価格下落が進んだことから半導体の新規設備投資が減少しました。また、スマートフォンやタブレット端末等の需要拡大に伴い、中小型の液晶パネル需要が拡大した反面、地上デジタル放送への移行完了に伴い、好調に推移してきた薄型テレビの販売が落ち込み、販売価格の下落が続いたため、大型液晶パネル向けの新規設備投資が減少しました。

このような状況の中で当社グループは、ウエハ搬送装置やガラス基板搬送装置をはじめ有機ELや液晶用のガラスカッティングマシン（GCM）等の主力製品を中心に、国内、台湾、韓国等の主要取引先からの受注獲得や、米国大手ファンドリメーカーなどの新規取引先への拡販を行いました。

損益面につきましては、国内販売が増加した一方、円高の影響による海外での受注獲得競争の激化や新規開発を伴う装置の受注対応等により、依然として厳しい状況が続きました。

この結果、当連結会計年度の業績は、売上高10,300百万円（前期比6.3%減）、営業利益475百万円（前期比59.0%減）、経常利益527百万円（前期比49.3%減）、当期純利益131百万円（前期比78.6%減）となりました。

なお、所在地別の状況につきましては、以下のとおりであります。

〔日本〕 国内の受注及び販売が増加しましたが、新規対応等の増加により損益面では厳しい状況となりました。その結果、売上高5,515百万円（前期比11.6%増）、営業損失141百万円（前期は営業利益29百万円）となりました。

〔米国〕 米国大手ファンドリメーカーからのウエハ搬送装置受注による売上増加に伴い、円高の影響を受けながらも利益を確保することができました。その結果、売上高692百万円（前期比85.6%増）、営業利益7百万円（前期は営業損失47百万円）となりました。

〔ベトナム〕 新規設備投資減少の影響を受け、グループ各社への量産品の供給が減少したことにより売上高が減少しました。加えて円高の影響による原価率上昇等により、損益面でも厳しい状況が続きました。その結果、売上高1,716百万円（前期比9.3%減）、営業利益11百万円（前期比88.8%減）となりました。

〔台湾〕 半導体市況の悪化に伴い、主要取引先からのウエハ搬送装置の受注及び販売が減少しました。その結果、売上高1,910百万円（前期比36.4%減）、営業利益288百万円（前期比49.1%減）となりました。

〔韓国〕 有機ELや中小型液晶のニーズが高まる中、ガラスカッティングマシン（GCM）の受注及び販売が増加しましたが、液晶テレビの普及と販売価格の大幅な下落に伴い、テレビ用の大型液晶パネルの需要が減少したため、主要取引先からのガラス基板搬送装置の受注及び販売が減少しました。その結果、売上高3,993百万円（前期比14.1%減）、営業利益302百万円（前期比21.5%減）となりました。



〔シンガポール〕 シンガポール及びその周辺地域で稼働している当社製品のメンテナンスを主体としながら、ウエハ搬送装置の受注及び販売にも努めました。その結果、売上高166百万円（前期比60.3%減）、営業利益32百万円（前期比71.1%減）となりました。

〔中国〕 中国で稼働している当社製品のメンテナンスを中心とした事業展開をはかりました。その結果、売上高29百万円（前期比25.1%増）、営業利益0百万円（前期は営業損失2百万円）となりました。

2. 対処すべき課題

当社グループの対処すべき課題としましては、業績拡大による利益確保が最優先課題であります。そのためには、ウエハ搬送装置やガラス基板搬送装置の受注についてユーザーの要求に応じたタイムリーで低価格な製品供給体制を一層強化することが必要であります。

これに対して当社グループは、これまで強化してまいりましたベトナム生産子会社での加工部品の製作から、モータ制御機器や搬送ロボット等の単体ユニット及び搬送装置の組立に至るまでの量産体制と、各子会社における現地生産体制を最大限活用し、短納期を実現するとともに、一層のコストダウンに取り組んでまいります。

これにより、日本国内をはじめ台湾・韓国など海外における半導体や液晶関連の設備投資に対応した積極的な事業展開をはかり、お客様にご満足いただける製品やサービスをご提供できるよう全力を注いでまいります。

なお、通期連結業績につきましては、売上高11,844百万円（前期比15.0%増）、営業利益767百万円（前期比61.5%増）、経常利益718百万円（前期比36.2%増）、当期純利益317百万円（前期比141.8%増）を見込んでおります。

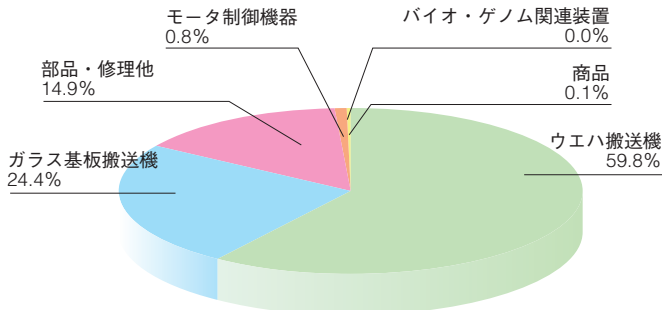
株主の皆様におかれましては、今後ともより一層のご支援・ご指導を賜りますようお願い申し上げます。

2012年5月

代表取締役社長

崎谷文雄

品目別売上構成

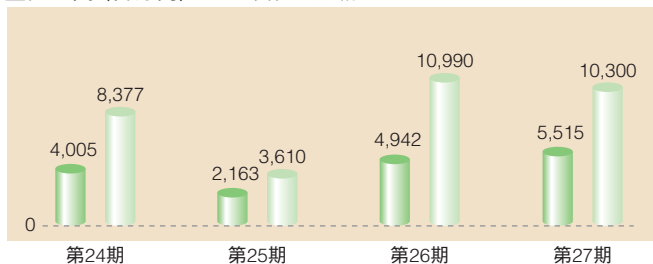


3. 財産及び損益の状況の推移

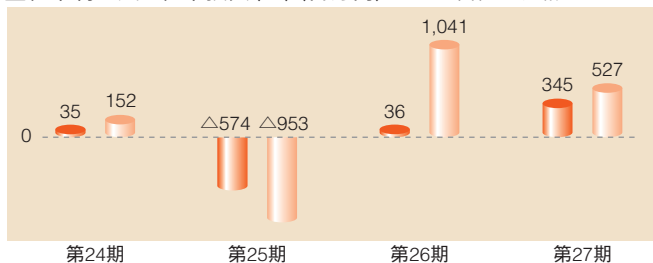
区分	期別	第24期	第25期	第26期	第27期(当期)
		2009年2月期	2010年2月期	2011年2月期	2012年2月期
売上高 (百万円)	連	8,377	3,610	10,990	10,300
	単	4,005	2,163	4,942	5,515
経常利益又は 経常損失(△) (百万円)	連	152	△953	1,041	527
	単	35	△574	36	345
当期純利益又は 当期純損失(△) (百万円)	連	△34	△663	613	131
	単	3	△370	22	173
1株当たり当期純 利益又は1株当たり 当期純損失(△)(円)	連	△1.97	△39.00	36.56	7.82
	単	0.17	△21.78	1.37	10.30
純資産 (株主資本) (百万円)	連	7,960	7,202	7,566	7,497
	単	7,166	6,690	6,720	6,839
1株当たり純資産 (株主資本) (円)	連	396.82	369.95	386.31	377.58
	単	411.96	397.83	398.63	404.96

(注) 1株当たり当期純利益又は1株当たり当期純損失及び1株当たり純資産は、期末発行済株式数によっております。


■売上高(百万円) ■ 単体 ■ 連結



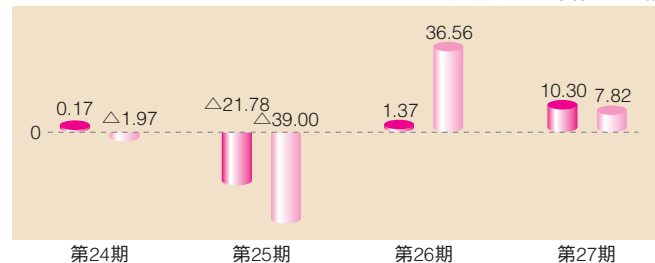
■経常利益又は経常損失(△)(百万円) ■ 単体 ■ 連結



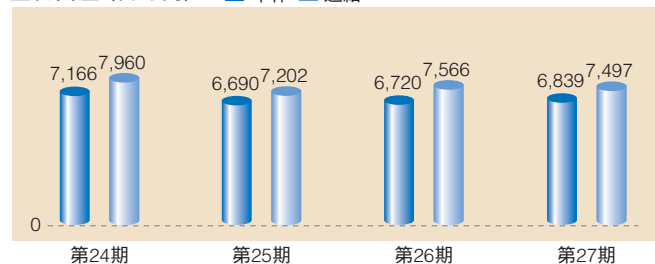
■当期純利益又は当期純損失(△)(百万円) ■ 単体 ■ 連結



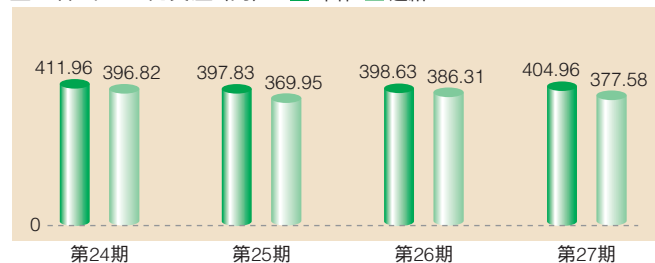
■1株当たり当期純利益又は1株当たり当期純損失(△)(円) ■ 単体 ■ 連結



■純資産(百万円) ■ 単体 ■ 連結



■1株当たり純資産(円) ■ 単体 ■ 連結



会社の概況 (2012年2月29日現在)

1. 主要な事業内容

当社グループは電子機器の製造販売を主な事業とし、これに附帯する事業を行っており、取扱製品を大別すると次のとおりであります。

品 種	主 要 製 品 名
ウエハ搬送機	大気用ウエハ搬送機、真空用ウエハ搬送機、カセット搬送機、自動読取ウエハソータ
ガラス基板搬送機	大気用ガラス基板搬送機、真空用ガラス基板搬送機
制御機器	ドライバ、コントローラ

2. 株式の状況

- (1) 発行可能株式総数 35,280,000株
 (2) 発行済株式の総数 16,813,782株
 (自己株式826,218株を除く)
 (3) 株 主 数 3,055名
 (4) 大 株 主

株 主 名	当 社 へ の 出 資 状 況	
	持 株 数	持 株 比 率
	株	%
崎 谷 文 雄	8,248,000	49.05
株 式 会 社 中 国 銀 行	320,000	1.90
川 口 久 之	301,100	1.79
ロ ー ツ エ 従 業 員 持 株 会	217,000	1.29
株 式 会 社 ジ ャ フ コ	200,000	1.18
資 産 管 理 サ ー ビ ス 信 託 銀 行 株 式 会 社	191,200	1.13
中 銀 リ ー ス 株 式 会 社	120,000	0.71
株 式 会 社 広 島 銀 行	100,000	0.59
大 和 証 券 株 式 会 社	83,600	0.49
カ プ ド ッ ト コ ム 証 券 株 式 会 社	81,000	0.48

(注) 当社は、自己株式826,218株を保有しておりますが、上記大株主から除いております。また、持株比率は自己株式を控除して計算しております。

3. 取締役及び監査役

地 位	氏 名	担当及び重要な兼職の状況
代表取締役社長	崎 谷 文 雄	RORZE ROBOTECH CO. LTD. 代表取締役会長
取 締 役	中 村 秀 春	RORZE ROBOTECH CO. LTD. 取締役社長
取 締 役	早 崎 克 志	海外営業部長
取 締 役	藤 井 修 逸	株式会社アドテックプラズマテクノロジー代表取締役社長
常 勤 監 査 役	櫻 井 俊 男	
監 査 役	中 西 正 則	公認会計士 (中西会計事務所) 株式会社アドテックプラズマテクノロジー社外監査役
監 査 役	栗 巢 普 揮	

- (注) 1. 取締役藤井修逸氏は、社外取締役であります。
 2. 監査役中西正則氏及び栗巢普揮氏は、社外監査役であります。
 3. 監査役中西正則氏は、公認会計士であり、財務及び会計に関する相当程度の知見を有するものであります。
 4. 当社は、監査役栗巢普揮氏を大阪証券取引所の定めに基づく独立役員として指定し、同取引所に届け出ております。
 5. 金子聡氏は、2011年5月27日開催の第26期定時株主総会終結の時をもって任期満了により取締役を退任いたしました。

4. 本社、工場及びF Aセンター

本 社 及 び 工 場：広島県福山市
 神奈川F Aセンター：神奈川県海老名市
 京都F Aセンター：京都市伏見区
 九 州 工 場：熊本県合志市

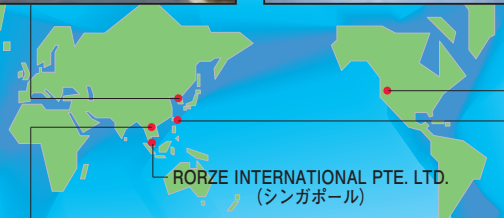


5. 海外子会社

RORZE SYSTEMS CORPORATION (韓国)



RORZE AUTOMATION, INC. (米国)



RORZE INTERNATIONAL PTE. LTD.
(シンガポール)



RORZE ROBOTECH CO., LTD. (ベトナム)



RORZE TECHNOLOGY, INC. (台湾)

■ RORZE INTERNATIONAL PTE. LTD.

資本金：29,233千米ドル

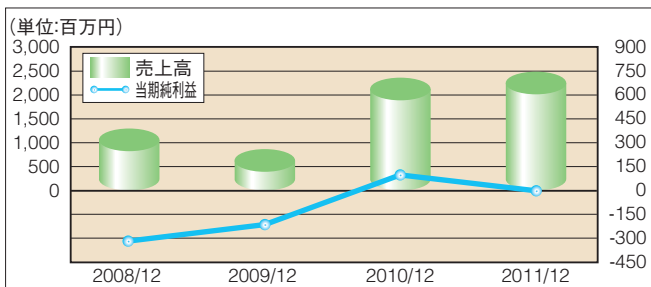
事業内容：電子機器及び半導体装置の部品販売

海外子会社 (RORZE AUTOMATION, INC. RORZE ROBOTECH CO., LTD. RORZE SYSTEMS CORPORATION) の統括会社となっております。

■ RORZE ROBOTECH CO., LTD.

資本金：22,650千米ドル

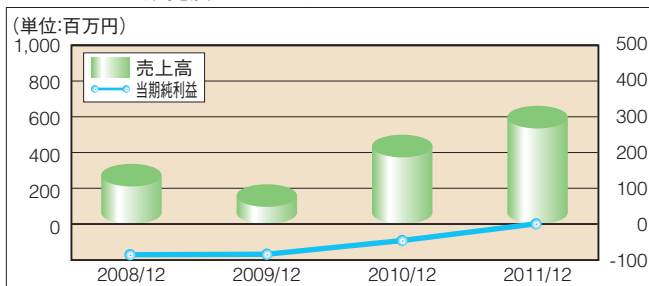
事業内容：モータ制御機器、半導体製造装置用ロボットの製造、ロボット用機械部品加工及び輸出



■ RORZE AUTOMATION, INC.

資本金：5,900千米ドル

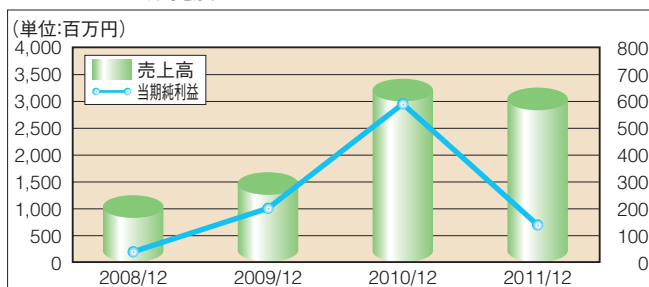
事業内容：米国市場における自動化システムの開発、製造、販売及びメンテナンス



■ RORZE TECHNOLOGY, INC.

資本金：160,000千台湾ドル

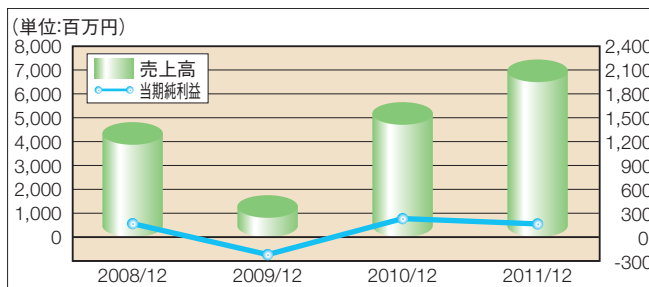
事業内容：台湾市場における自動化システムの開発、製造、販売及びメンテナンス



■ RORZE SYSTEMS CORPORATION

資本金：4,000,000千ウォン

事業内容：韓国市場における自動化システムの開発、製造、販売及びメンテナンス



連結貸借対照表

(単位：千円)

科 目	当連結会計年度末 (2012年2月29日現在)	前連結会計年度末 (2011年2月28日現在)
[資産の部]		
流動資産	9,100,308	9,202,699
現金及び預金	2,433,002	1,917,529
受取手形及び売掛金	2,855,538	2,928,988
商品及び製品	315,664	480,530
仕掛品	2,039,479	2,306,405
原材料及び貯蔵品	1,266,539	1,264,808
繰延税金資産	151,400	176,519
その他	71,657	170,491
貸倒引当金	△32,973	△42,575
固定資産	5,962,476	6,368,931
有形固定資産	5,028,649	5,323,075
建物及び構築物	2,228,540	2,374,128
機械装置及び運搬具	244,011	311,565
土地	2,316,932	2,330,639
リース資産	4,490	4,820
その他	234,674	301,921
無形固定資産	206,325	239,529
ソフトウェア	99,415	127,294
その他	106,910	112,235
投資その他の資産	727,501	806,326
投資有価証券	273,696	283,174
長期貸付金	48,348	93,946
繰延税金資産	268,744	304,897
その他	152,284	125,775
貸倒引当金	△15,571	△1,468
資産合計	15,062,785	15,571,630

(単位：千円)

科 目	当連結会計年度末 (2012年2月29日現在)	前連結会計年度末 (2011年2月28日現在)
[負債の部]		
流動負債	5,258,360	5,588,897
支払手形及び買掛金	883,316	1,084,679
短期借入金	3,290,117	3,256,282
未払法人税等	40,551	119,379
未払消費税等	40,484	38,574
繰延税金負債	36,500	83,343
賞与引当金	26,163	46,211
製品保証引当金	246,315	237,153
リース債務	1,401	1,412
その他	693,510	721,861
固定負債	2,306,741	2,416,426
長期借入金	1,857,389	1,991,123
繰延税金負債	75,351	58,262
退職給付引当金	35,140	48,182
役員退職慰労引当金	316,768	314,183
リース債務	3,312	3,648
資産除去債務	18,481	—
その他	297	1,026
負債合計	7,565,102	8,005,324
[純資産の部]		
株主資本	8,054,488	7,950,840
資本金	982,775	982,775
資本剰余金	1,129,941	1,127,755
利益剰余金	6,064,784	5,966,896
自己株式	△123,012	△126,585
その他の包括利益累計額	△1,705,900	△1,464,754
その他有価証券評価差額金	5,284	33,968
為替換算調整勘定	△1,711,185	△1,498,723
新株予約権	30,500	27,755
少数株主持分	1,118,595	1,052,465
純資産合計	7,497,682	7,566,306
負債及び純資産合計	15,062,785	15,571,630

(注) 記載金額は、千円未満を切り捨てて表示しております。

連結損益計算書

(単位：千円)

科 目	当連結会計年度 (2011年3月1日から 2012年2月29日まで)	前連結会計年度 (2010年3月1日から 2011年2月28日まで)
売 上 高	10,300,996	10,990,337
売 上 原 価	7,915,173	8,060,944
売 上 総 利 益	2,385,823	2,929,393
販売費及び一般管理費	1,910,315	1,769,878
営 業 利 益	475,507	1,159,515
営 業 外 収 益	105,474	97,426
受 取 利 息	9,524	13,799
受 取 配 当 金	230	1,703
為 替 差 益	70,108	—
受 取 保 険 金	—	2,203
補 助 金 収 入	10,793	65,529
そ の 他	14,819	14,189
営 業 外 費 用	53,123	215,043
支 払 利 息	47,932	56,686
為 替 差 損	—	155,969
そ の 他	5,190	2,387
経 常 利 益	527,859	1,041,897
特 別 利 益	2,991	66,361
貸 倒 引 当 金 戻 入 額	—	22,910
投 資 有 価 証 券 売 却 益	324	5,512
関 係 会 社 株 式 売 却 益	—	32,302
有 形 固 定 資 産 売 却 益	1,691	1,142
持 分 変 動 利 益	—	4,492
新 株 予 約 権 戻 入 益	976	—
特 別 損 失	16,842	83,003
投 資 有 価 証 券 売 却 損	4,895	78,389
ゴ ル フ 会 員 権 評 価 損	—	2,996
有 形 固 定 資 産 売 却 損	1,323	25
有 形 固 定 資 産 除 却 損	1,775	1,591
資産除去債務会計基準の適用に伴う影響額	8,847	—
税 金 等 調 整 前 当 期 純 利 益	514,008	1,025,255
法 人 税、住 民 税 及 び 事 業 税	206,165	132,765
法 人 税 等 調 整 額	46,559	131,005
少 数 株 主 損 益 調 整 前 当 期 純 利 益	261,283	—
少 数 株 主 利 益	129,816	147,606
当 期 純 利 益	131,467	613,877

(注) 記載金額は、千円未満を切り捨てて表示しております。

連結株主資本等変動計算書

(単位：千円)

当連結会計年度 (2011年3月1日から 2012年2月29日まで)	株主資本				
	資本金	資本剰余金	利益剰余金	自己株式	株主資本 合計
前 期 末 残 高	982,775	1,127,755	5,966,896	△126,585	7,950,840
当 期 変 動 額					
剰 余 金 の 配 当	—	—	△33,579	—	△33,579
当 期 純 利 益	—	—	131,467	—	131,467
自 己 株 式 の 処 分	—	2,186	—	3,573	5,760
株主資本以外の項目 の当期変動額(純額)	—	—	—	—	—
当 期 変 動 額 合 計	—	2,186	97,887	3,573	103,647
当 期 末 残 高	982,775	1,129,941	6,064,784	△123,012	8,054,488

当連結会計年度 (2011年3月1日から 2012年2月29日まで)	その他の包括利益累計額		
	その他有価証券 評価差額金	為替換算 調整勘定	その他の包括利益 累計額合計
前 期 末 残 高	33,968	△1,498,723	△1,464,754
当 期 変 動 額			
剰 余 金 の 配 当	—	—	—
当 期 純 利 益	—	—	—
自 己 株 式 の 処 分	—	—	—
株主資本以外の項目 の当期変動額(純額)	△28,683	△212,462	△241,146
当 期 変 動 額 合 計	△28,683	△212,462	△241,146
当 期 末 残 高	5,284	△1,711,185	△1,705,900

当連結会計年度 (2011年3月1日から 2012年2月29日まで)	新株予約権	少数株主持分	純資産合計
前 期 末 残 高	27,755	1,052,465	7,566,306
当 期 変 動 額			
剰 余 金 の 配 当	—	—	△33,579
当 期 純 利 益	—	—	131,467
自 己 株 式 の 処 分	—	—	5,760
株主資本以外の項目 の当期変動額(純額)	2,745	66,130	△172,271
当 期 変 動 額 合 計	2,745	66,130	△68,623
当 期 末 残 高	30,500	1,118,595	7,497,682

(注) 記載金額は、千円未満を切り捨てて表示しております。

連結キャッシュ・フロー計算書

(単位：千円)

科 目	当連結会計年度 (2011年3月1日から 2012年2月29日まで)	前連結会計年度 (2010年3月1日から 2011年2月28日まで)
I 営業活動によるキャッシュ・フロー	873,438	232,081
II 投資活動によるキャッシュ・フロー	△125,128	△324,219
III 財務活動によるキャッシュ・フロー	△146,128	△184,078
IV 現金及び現金同等物に係る換算差額	△86,708	△69,008
V 現金及び現金同等物の増減額	515,473	△345,224
VI 現金及び現金同等物の期首残高	1,917,529	2,262,754
VII 現金及び現金同等物の期末残高	2,433,002	1,917,529

(注) 記載金額は、千円未満を切り捨てて表示しております。

当連結会計年度末の現金及び現金同等物(以下「資金」という。)の残高は、期首残高より515百万円増加し、2,433百万円となりました。

(営業活動によるキャッシュ・フロー)

営業活動の結果、得られた資金は873百万円(前期は232百万円の収入)となりました。収入の主な内訳は、税金等調整前当期純利益514百万円、減価償却費415百万円、たな卸資産の減少196百万円であり、支出の主な内訳は、法人税等の支払額277百万円であります。

(投資活動によるキャッシュ・フロー)

投資活動の結果、使用した資金は125百万円(前期は324百万円の支出)となりました。これは主に、有形固定資産の取得による支出97百万円、投資有価証券の取得による支出92百万円及び貸付金の回収による収入42百万円によるものであります。

(財務活動によるキャッシュ・フロー)

財務活動の結果、使用した資金は146百万円(前期は184百万円の支出)となりました。これは主に、短期借入金による純増加額167百万円、長期借入れによる収入1,320百万円及び長期借入金返済による支出1,587百万円によるものであります。

貸借対照表(単体)

(単位：千円)

科 目	当 期 (2012年2月29日現在)	前 期 (2011年2月28日現在)
(資産の部)		
流 動 資 産	4,738,964	4,834,723
固 定 資 産	8,198,732	8,244,992
有 形 固 定 資 産	3,153,971	3,294,650
無 形 固 定 資 産	66,009	82,747
投 資 そ の 他 の 資 産	4,978,751	4,867,594
資 産 合 計	12,937,697	13,079,715
(負債の部)		
流 動 負 債	3,963,874	4,077,603
固 定 負 債	2,134,454	2,281,496
負 債 合 計	6,098,328	6,359,099
(純資産の部)		
株 主 資 本	6,803,213	6,657,878
資 本 金	982,775	982,775
資 本 剰 余 金	1,129,941	1,127,755
利 益 剰 余 金	4,813,509	4,673,934
自 己 株 式	△123,012	△126,585
評 価 ・ 換 算 差 額 等	5,655	34,982
その他有価証券評価差額金	5,655	34,982
新 株 予 約 権	30,500	27,755
純 資 産 合 計	6,839,368	6,720,616
負 債 及 び 純 資 産 合 計	12,937,697	13,079,715

(注) 記載金額は、千円未満を切り捨てて表示しております。

損益計算書（単体）

（単位：千円）

科 目	当 期	前 期
	(2011年3月1日から 2012年2月29日まで)	(2010年3月1日から 2011年2月28日まで)
売 上 高	5,515,820	4,942,777
売 上 原 価	4,546,532	4,030,852
売 上 総 利 益	969,287	911,925
販売費及び一般管理費	1,111,280	882,363
営業利益又は営業損失（△）	△141,992	29,562
営 業 外 収 益	541,634	88,977
営 業 外 費 用	54,370	81,773
経 常 利 益	345,271	36,766
特 別 利 益	976	32,511
特 別 損 失	1,754	4,516
税引前当期純利益	344,492	64,761
法人税、住民税及び事業税	110,216	6,776
法人税等調整額	61,121	34,994
当 期 純 利 益	173,154	22,990

（注）記載金額は、千円未満を切り捨てて表示しております。

株主資本等変動計算書（単体）

（単位：千円）

当 期 (2011年3月1日から 2012年2月29日まで)	株主資本			
	資本金	資本剰余金		
		資本準備金	その他 資本剰余金	資本剰余金 合計
前 期 末 残 高	982,775	1,127,755	—	1,127,755
当 期 変 動 額				
自己株式の処分	—	—	2,186	2,186
当期中の変動額合計	—	—	2,186	2,186
当 期 末 残 高	982,775	1,127,755	2,186	1,129,941


当 期 (2011年3月1日から 2012年2月29日まで)	株主資本					
	利益剰余金			自己株式	株主資本 合計	
	利益準備金	その他利益剰余金 別途積立金	利益剰余金 繰越利益剰余金 合計			
前 期 末 残 高	61,382	4,465,000	147,552	4,673,934	△126,585	6,657,878
当 期 変 動 額						
剰余金の配当	—	—	△33,579	△33,579	—	△33,579
当期純利益	—	—	173,154	173,154	—	173,154
自己株式の処分	—	—	—	—	3,573	5,760
株主資本以外の項目の 当期中の変動額(純額)	—	—	—	—	—	—
当期中の変動額合計	—	—	139,574	139,574	3,573	145,334
当 期 末 残 高	61,382	4,465,000	287,126	4,813,509	△123,012	6,803,213

当 期 (2011年3月1日から 2012年2月29日まで)	評価・換算差額等		新株予約権	純資産合計
	その他 有価証券 評価差額金	評価・換算 差額等合計		
前 期 末 残 高	34,982	34,982	27,755	6,720,616
当 期 変 動 額				
剰余金の配当	—	—	—	△33,579
当期純利益	—	—	—	173,154
自己株式の処分	—	—	—	5,760
株主資本以外の項目の 当期中の変動額(純額)	△29,327	△29,327	2,745	△26,582
当期中の変動額合計	△29,327	△29,327	2,745	118,752
当 期 末 残 高	5,655	5,655	30,500	6,839,368

（注）記載金額は、千円未満を切り捨てて表示しております。

●セミコン・ジャパン 2011 (2011.12.1~12.3) : 幕張メッセ

半導体業界最大のイベント、半導体製造装置・材料の国際展示会に実機デモ展示いたしました。



450mm真空プラットフォーム/450mmEFEM/Cimetrixソフトウェア



クリーンロボットRR734/RR736
450mm搬送システム




N₂ Purge対応ロードポート



リリースプレゼンテーション：デバッグスコープの紹介・説明



デバッグスコープ/制御機器



●SEMICON China2012 (2012.3.20~3.22) : 上海新国際展示場

ロツェテクノロジー（台湾子会社）製コインスタックロボット、450mmクリーンロボットRR736、デバッグスコープ・単軸ロボット、脱調レスステップングドライバシステムを実機デモ展示いたしました。



RORZE

株 主 メ モ

決 算 期	毎年3月1日から翌年2月末日まで
定時株主総会	毎年5月下旬
基 準 日	定時株主総会・期末配当：毎年2月末日 中間配当実施の場合：毎年8月31日
株主名簿管理人	東京都千代田区丸の内一丁目4番1号 三井住友信託銀行株式会社
特別口座の口座管理機関	東京都千代田区丸の内一丁目4番1号 三井住友信託銀行株式会社
郵便物送付先	〒168-0063 東京都杉並区和泉二丁目8番4号 三井住友信託銀行株式会社 証券代行部
(電話照会先)	電話 0120-782-031 (フリーダイヤル) 取次事務は三井住友信託銀行株式会社の本店および全国各支店で行っております。

住所変更、単元未満株式の買取等のお申出先について

株主様の口座のある証券会社にお申出ください。なお、証券会社に口座がないため特別口座が開設されました株主様は、特別口座の口座管理機関である三井住友信託銀行株式会社にお申出ください。

未払配当金の支払いについて

株主名簿管理人である三井住友信託銀行株式会社にお申出ください。