

RORZE

2018年2月期 第3四半期 決算説明資料

2018年1月23日

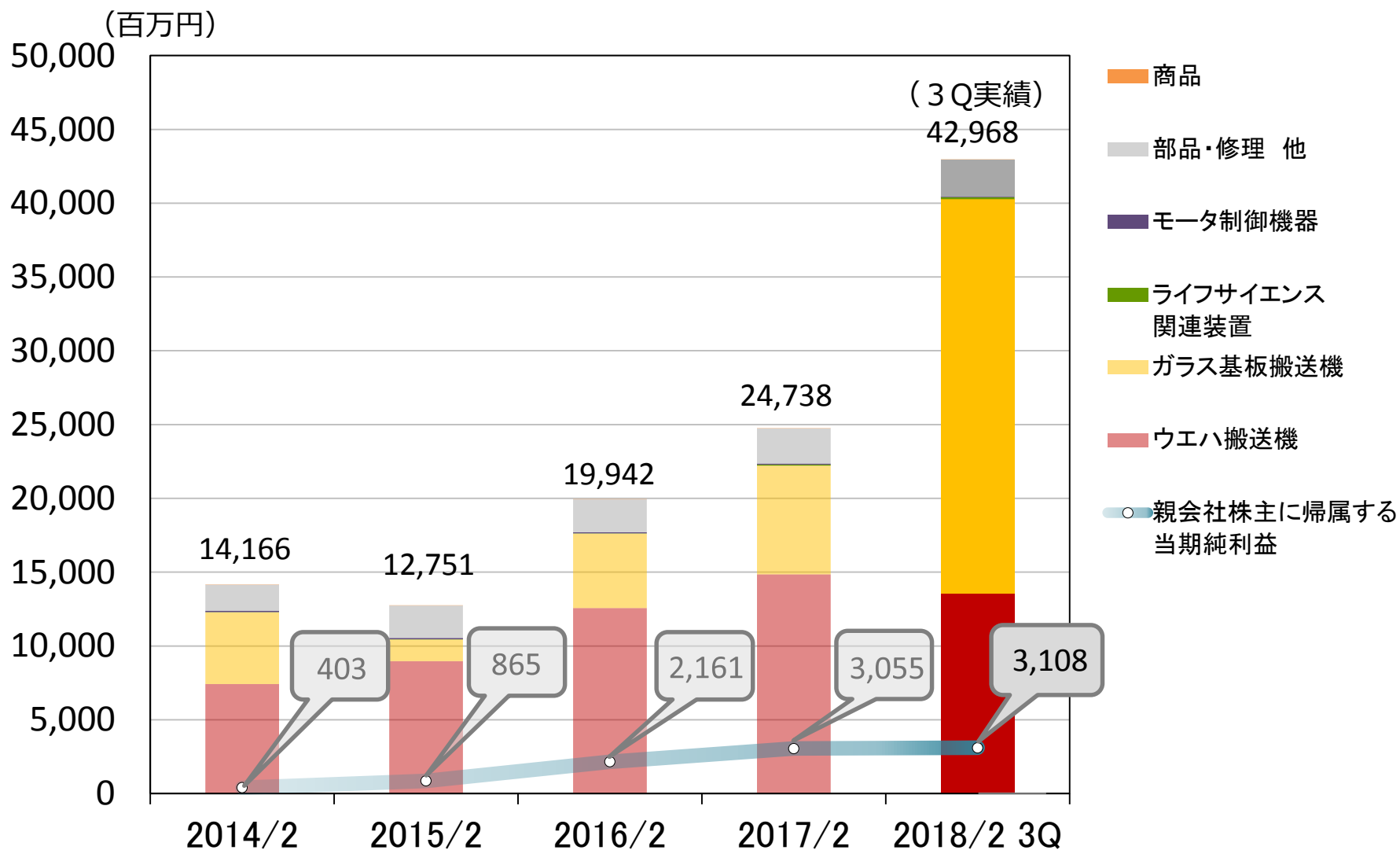
ローツエ株式会社

証券コード：6323

<http://www.rorze.com/ir>

2018年2月期第3四半期の連結業績

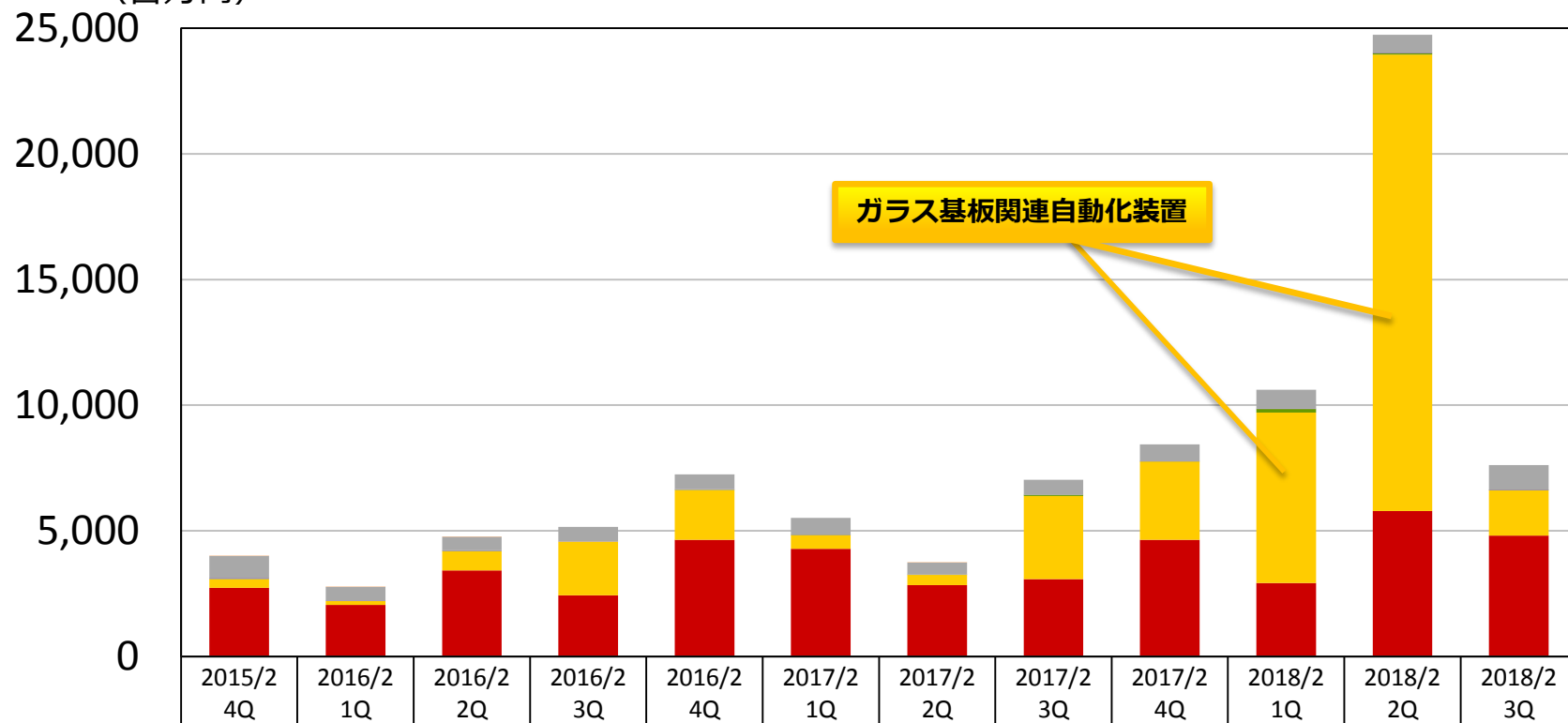
連結業績の推移



連結四半期別売上高（品目別）



(百万円)



	2015/2 4Q	2016/2 1Q	2016/2 2Q	2016/2 3Q	2016/2 4Q	2017/2 1Q	2017/2 2Q	2017/2 3Q	2017/2 4Q	2018/2 1Q	2018/2 2Q	2018/2 3Q
■ 商品	4	3	1	0	0	0	2	0	0	0	0	0
■ 部品・修理 他	870	539	541	565	584	664	471	584	662	735	708	985
■ モータ制御機器	33	25	22	14	17	14	14	14	20	25	25	21
■ ライフサイエンス関連装置	10	0	5	0	12	5	11	44	5	141	49	4
■ ガラス基板搬送機	357	146	764	2,141	1,981	550	398	3,311	3,109	6,783	18,159	1,795
■ ウエハ搬送機	2,729	2,058	3,432	2,435	4,648	4,282	2,847	3,076	4,645	2,928	5,794	4,814

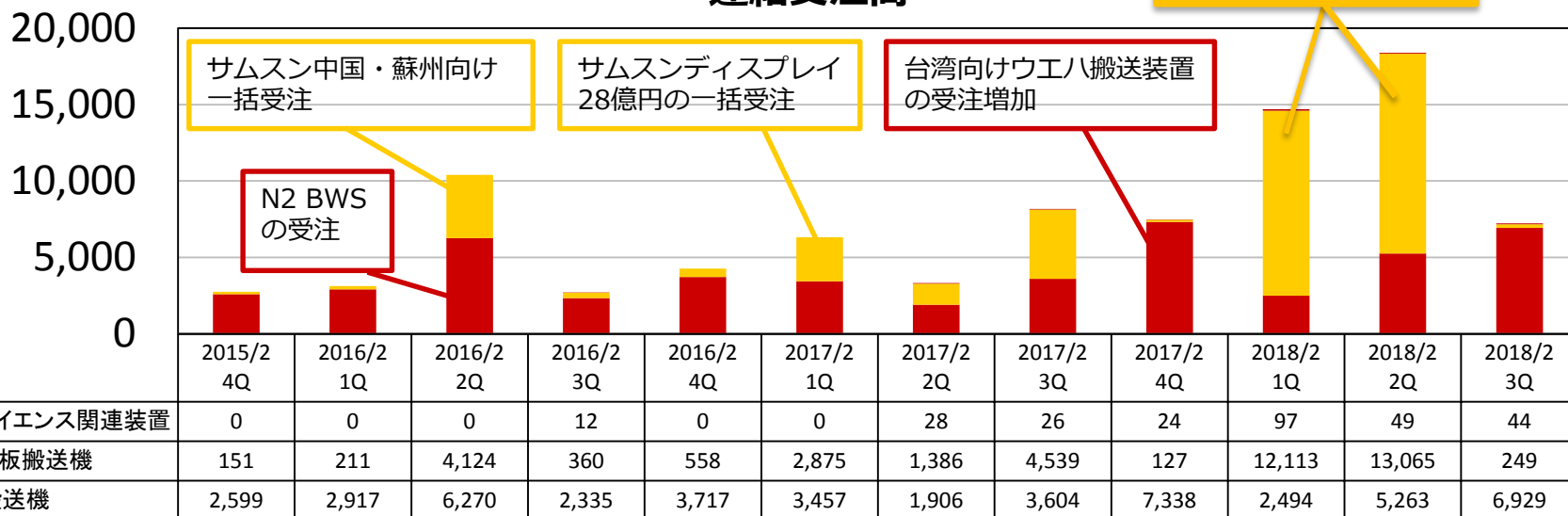
連結受注高・受注残高



(百万円)

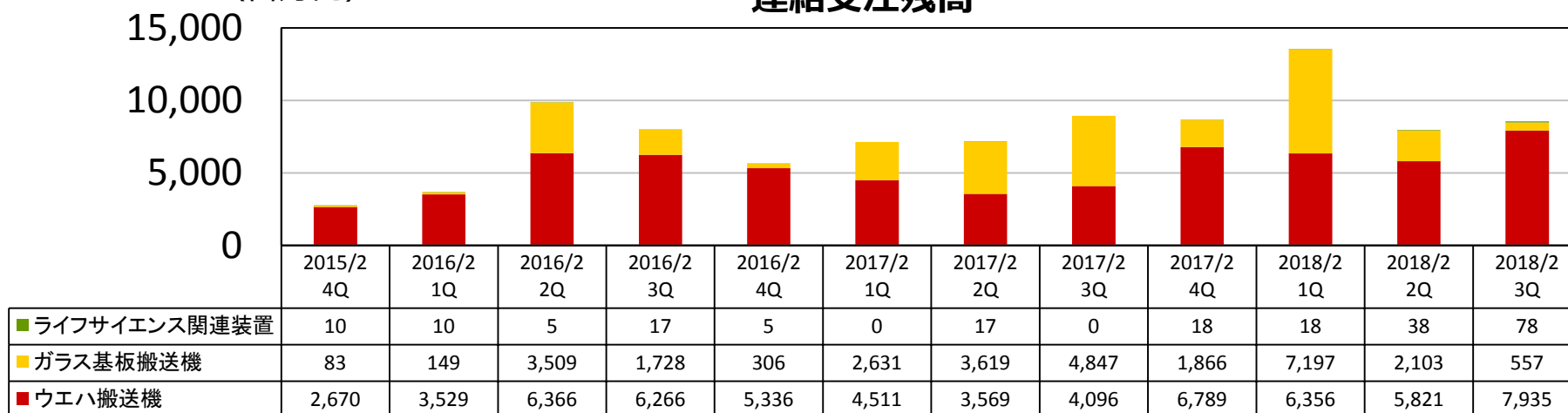
連結受注高

韓国子会社の大口受注

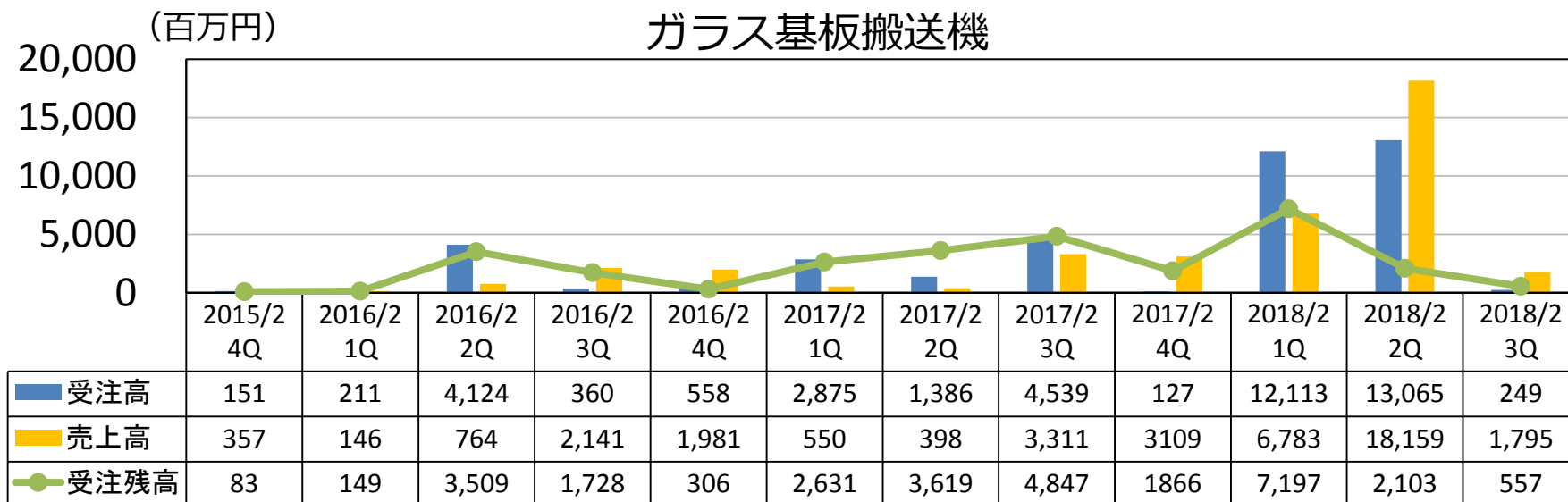
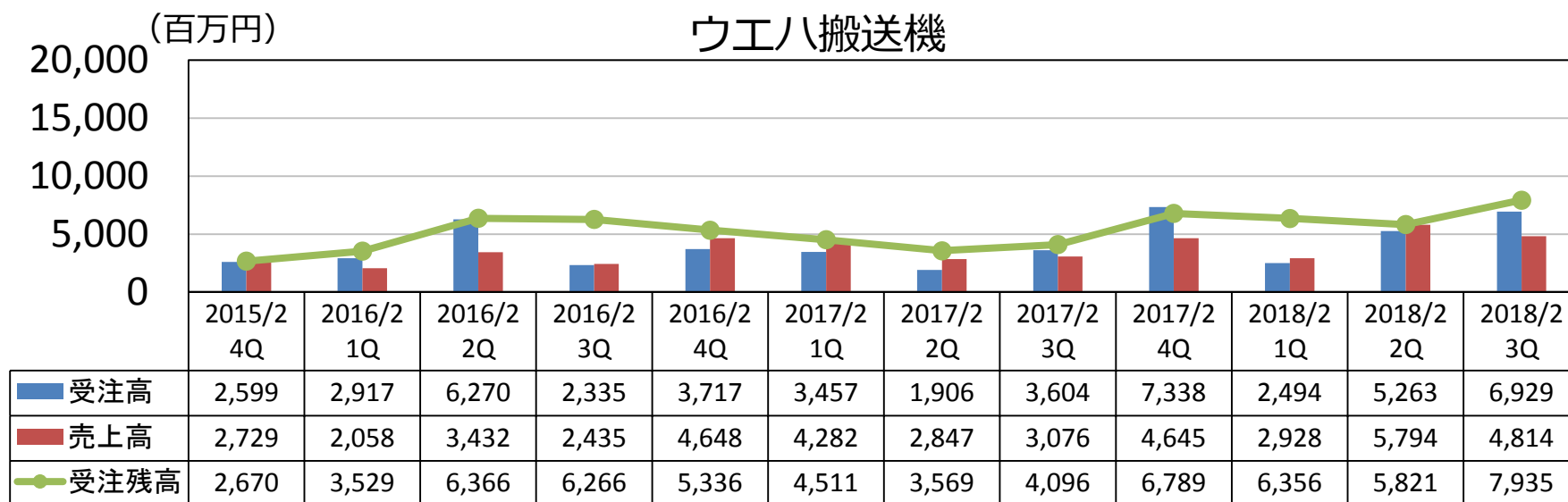


(百万円)

連結受注残高

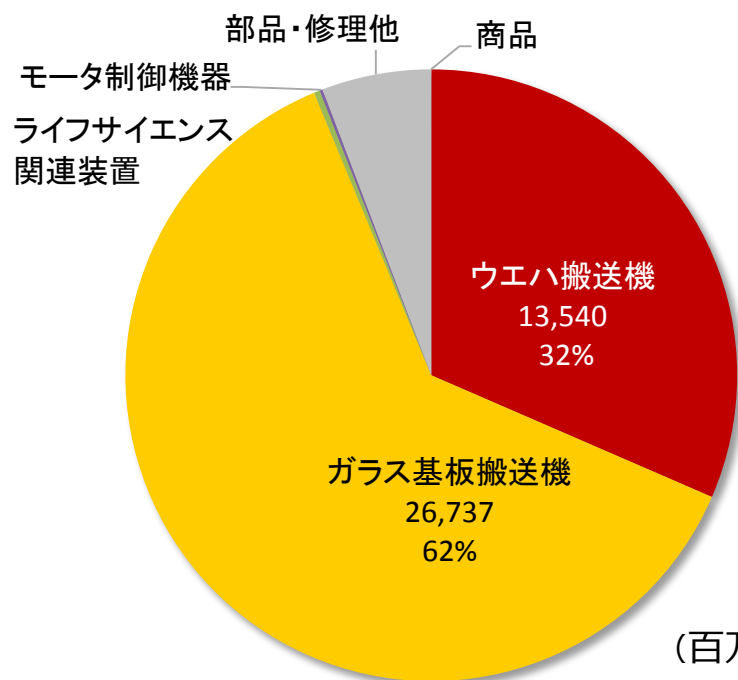


受注高・売上高・受注残高の推移（品目別）

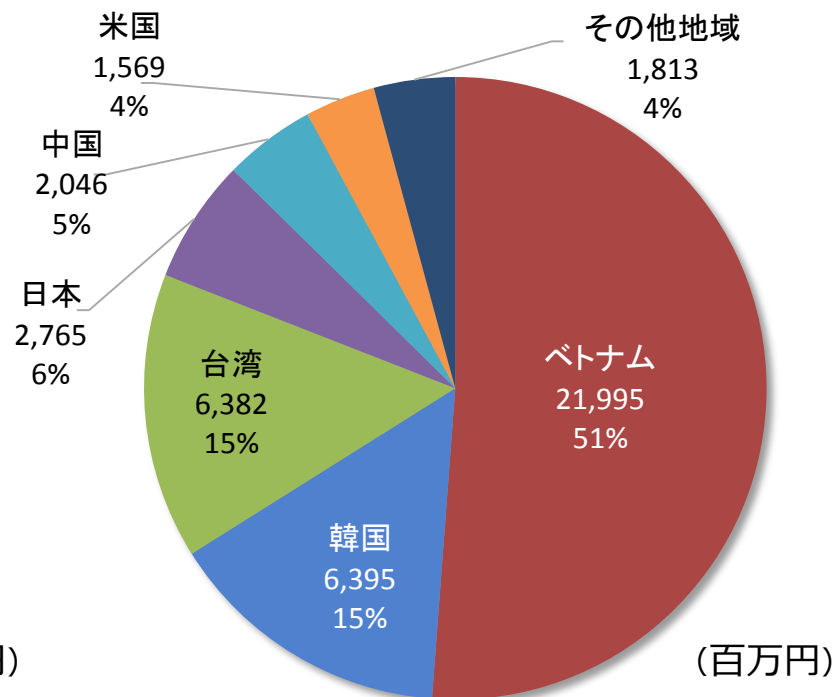


2018年2月期 第3四半期 連結売上高 42,968百万円

製品・サービス別

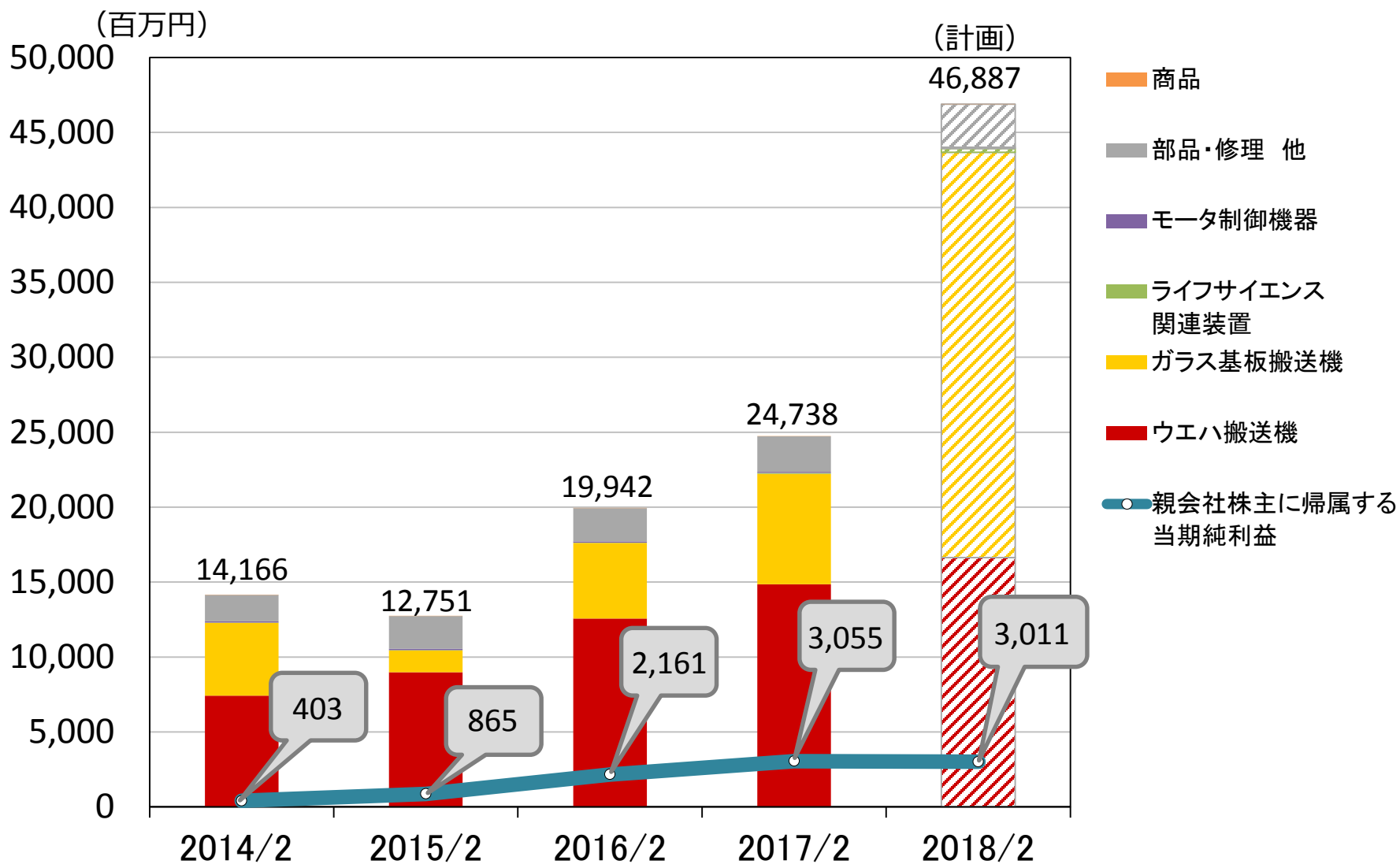


地域別



- ◆ ガラス基板関連自動化装置の一括受注の影響により、構成比が大きく変化
 ウエハ搬送機 60~70%(例年) → 32%、ガラス基板搬送機 10%~20%(例年) → 62%
 ベトナムが 0%(例年) → 51%

2018年2月期 連結通期業績予想



2018年2月期 四半期別実績の推移



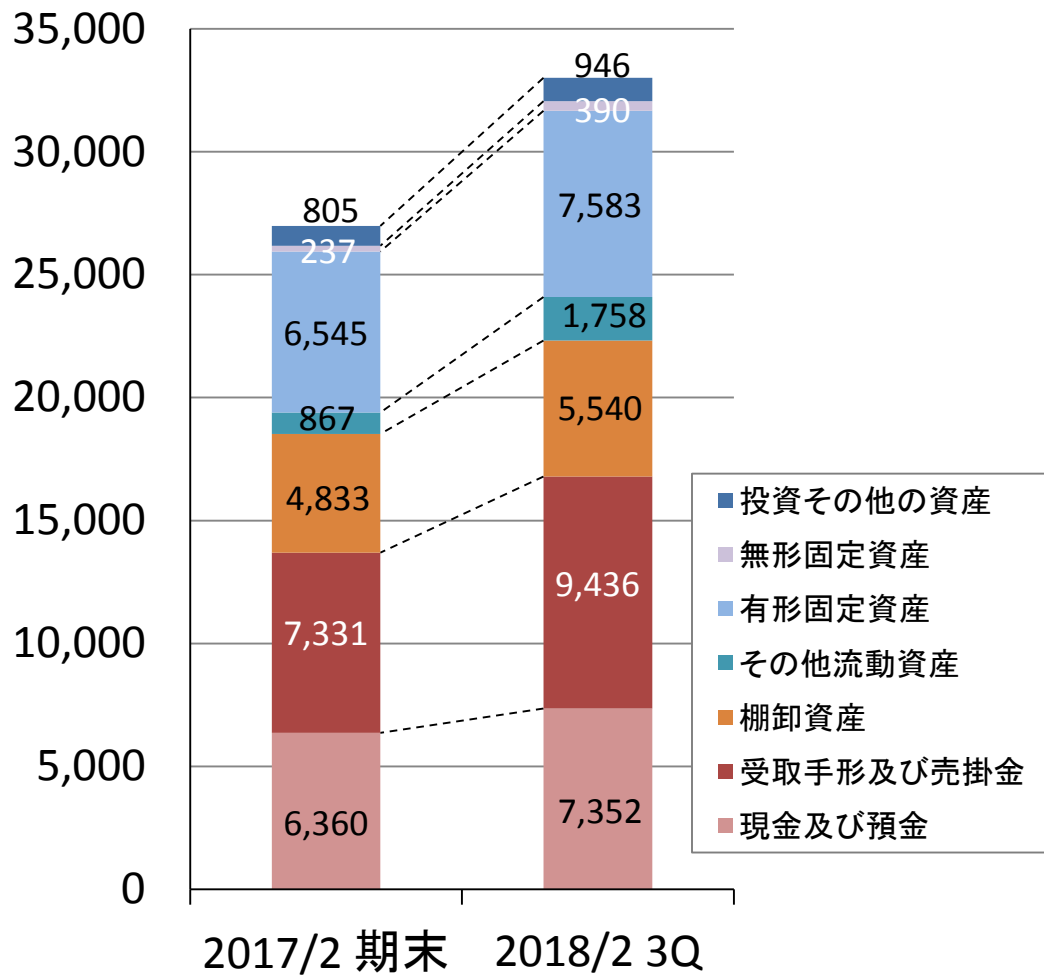
(単位：百万円)

	1Q	2Q	3Q	3Q 累計実績	(ご参考) 2017/2 3Q 実績
売上高	10,611	24,735	7,620	42,968	16,296
売上総利益	1,987	3,939	2,065	7,993	5,908
販管費	1,017	1,575	1,112	3,705	2,391
営業利益	970	2,363	952	4,287	3,517
経常利益	1,096	2,218	1,154	4,468	3,336
親会社株主に帰属 する当期純利益	738	1,403	966	3,108	2,435

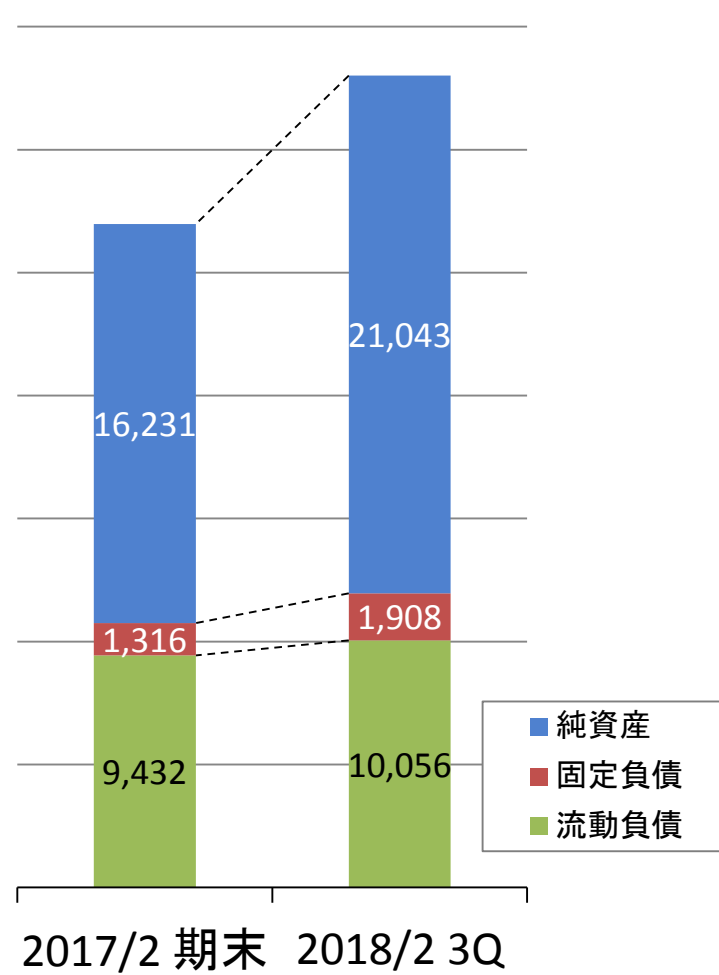
2018年2月期 第3四半期 連結貸借対照表



資 産 (百万円)



負債・純資産 (百万円)



トピックス


SEMICON Taiwan 2017

2017年9月13日～15日
台北（台湾）



SEMICON Europa 2017

2017年11月14日～17日
ミュンヘン（ドイツ）



SEMICON Japan 2017

2017年12月13日～15日
東京（日本）



RORZE SYSTEMSが子会社を設立

RORZE

概要

会社名	RORZE SYSTEMS VINA CO., LTD.
設立	2017年11月10日
資本金	USD 500,000 (RORZE SYSTEMS CORPORATIONの100%出資)
場所	ベトナム ハイフォン市内

オープニングセレモニー



注意事項

この資料は、決算の業績に関する情報及び将来についての計画や戦略、業績に関する予想及び見通しの記述が含まれております。

これらの記述は、当社が現時点で把握可能な情報から判断した見通しや予測であり、その情報の正確性、完全性を保証したり約束したりするものではありません。

また、経済動向や業界における競争、市場、諸制度等の変化により大きく見通しが変動する可能性があり、今後予告なしに変更されることがあります。



RORZE



ありがとうございました

本社・本社工場